

Adresse du bien immobilier

49 Rue Léo Lagrange
69200 - VENISSIEUX
- Rez-de-chaussée

Propriétaire du bien

██████████
49 rue Léo Lagrange
69200 VENISSIEUX



Nom et qualité du commanditaire de la mission :

Qualité du commanditaire : Propriétaire

Nom : ██████████

Adresse 49 rue Léo Lagrange

Code postal et ville : 69200 VENISSIEUX

RAPPORT DE MISSION DE REPERAGE DES MATERIAUX ET PRODUITS CONTENANT DE L'AMIANTE.	3
ATTESTATION DE SUPERFICIE DE LA PARTIE PRIVATIVE « LOI CARREZ »	18
DIAGNOSTIC DE PERFORMANCE ENERGETIQUE	24
RAPPORT DE L'ETAT DE L'INSTALLATION INTERIEURE DE GAZ	39
ETAT DES INSTALLATIONS ELECTRIQUES INTERIEURES DES IMMEUBLES A USAGE D'HABITATION	43

Diagnostic(s) effectué(s) par : Florian DELEAU, le 08 décembre 2025

Désignation de l'Expert

Nom du cabinet : DIRECT EXPERTISE
Nom inspecteur : Florian DELEAU
Adresse : 13 Avenue Victor Hugo
Code postal et ville : 69160 TASSIN LA DÉMI-LUNE

fd@direct-expertise.com

Assurance professionnelle : AXA IARD N° 6701 817 804

Désignation du bien

Année de construction : 1970 N° de lot : 91

Description : Appartement T4 situé au Rez-de-chaussée comprenant :

Entrée, Séjour, Dégagement, Chambre 1, Chambre 2, Chambre 3, Toilettes, Salle de Bains, Cuisine, Loggia

Conclusions

Repérage amiante

Dans le cadre de la mission décrit en tête de rapport, il n'a pas été repéré de matériaux et produits contenant de l'amiante.

Mesurage (surface privative et/ou habitable)

Superficie privative totale ('Carrez'): 71.7 m²

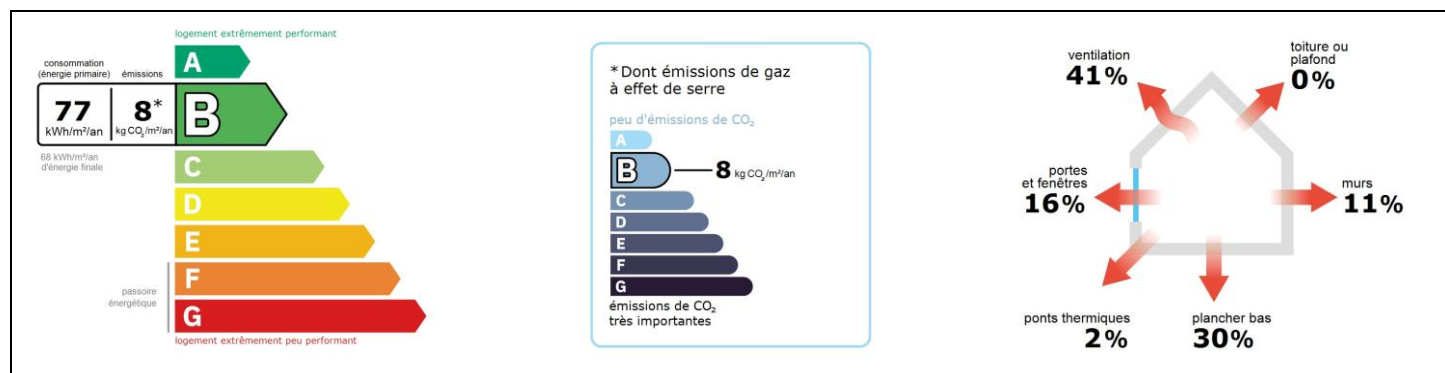
Diagnostic gaz

L'installation comporte une anomalie de type A1 qui devra être réparée ultérieurement

Diagnostic électricité

L'installation intérieure d'électricité comporte une ou des anomalies

Diagnostiques de performance énergétique



Rapport de mission de repérage des matériaux et produits contenant de l'amiante.

Constat établi à l'occasion de la vente d'un immeuble bâti

Rapport : Venissieux-Lagrange-XXXXXXXXXX
Date d'intervention : 08 décembre 2025

Immeuble bâti visité

Adresse

49 Rue Léo Lagrange
69200 VENISSIEUX

Niveau :
N° de lot :
Section cadastrale : NC
N° de parcelle : NC



Descriptif

complémentaire

Fonction principale du bâtiment : Habitation (Parties privatives d'immeuble collectif d'habitation)

Date de construction du bien : 1970

Date du permis de construire :

Conclusion

Dans le cadre de la mission décrit en tête de rapport, il n'a pas été repéré de matériaux et produits contenant de l'amiante.

Réserves et/ou investigations complémentaires demandées

Néant

Matériaux et produits de la liste A de l'annexe 13.9 contenant de l'amiante.

Date de chaque repérage	Type de repérage	Matériau ou produit	Localisation précise (faire référence le cas échéant au plan, croquis ou photos joints)	Résultat de l'évaluation de l'état de conservation (1)	Mesures obligatoires associées (évaluation périodique, mesure d'empoussièrément ou travaux de confinement)
SANS OBJET					

(1) Matériaux liste A : l'état de conservation est défini par un score 1, 2, ou 3 en application de grilles d'évaluation définies réglementairement, 3 étant le moins bon score et 1 le meilleur.

Matériaux et produits de la liste B de l'annexe 13.9 contenant de l'amiante.

Date de chaque repérage	Type de repérage	Matériau ou produit	Localisation précise (faire référence le cas échéant au plan, croquis ou photos joints)	Résultat de l'évaluation de l'état de conservation (2)	Mesures préconisées par l'opérateur
SANS OBJET					

(2) Matériaux liste B : conclusion conforme à la réglementation en vigueur au moment de la réalisation du repérage.
EP = évaluation périodique, AC1 = action corrective de niveau 1, action corrective de niveau 2

Constatations diverses

NEANT

Le propriétaire

██████████

Adresse :
49 rue Léo Lagrange
69200 VENISSIEUX

Le donneur d'ordre

Qualité : Propriétaire
Nom : ██████████

Adresse :
49 rue Léo Lagrange
69200 VENISSIEUX

Date du contrat de mission de repérage ou de l'ordre de mission (date de commande) : 05 décembre 2025

Opérateur(s) de repérage ayant participé au repérage

Entreprise de diagnostic **DIRECT EXPERTISE**
13 Avenue Victor Hugo

N° SIRET 69160 TASSIN LA DEMI-LUNE
Assurance Responsabilité Civile Siret : 493 590 004 00047 RCS LYON
Professionnelle AXA Police n° 6701817804 (01-01-2024)

Nom et prénom de l'opérateur DELEAU Florian
Accompagnateur sans accompagnateur

Organisme certificateur

Le présent rapport est établi par une personne dont les compétences sont certifiées par :

Nom de l'organisme ABCIDIA
Adresse abcidia- 102, route de Limours - 78470 ST REMY LES CHEVREUSES
N° de certification 18-1126
Date d'échéance 01/02/2030

Le(s) signataire(s)

Personne(s) signataire(s) autorisant la diffusion du rapport

NOM	Prénom	Fonction

Le rapport de repérage

Périmètre du repérage : Vente
Date du contrat de mission de repérage ou de l'ordre de mission : 05 décembre 2025
Date d'intervention pour le repérage : 08 décembre 2025
Date d'émission du rapport de repérage : 11 décembre 2025

Sommaire du rapport

IMMEUBLE BATI VISITE	3
CONCLUSION	3
LE PROPRIETAIRE	4
LE DONNEUR D'ORDRE	4
OPERATEUR(S) DE REPERAGE AYANT PARTICIPE AU REPERAGE	4
LE(S) SIGNATAIRE(S)	4
LE RAPPORT DE REPERAGE	4
LES CONCLUSIONS	6
LE(S) LABORATOIRE(S) D'ANALYSES.....	7
REFERENCES REGLEMENTAIRES ET NORMATIVES	7
LA MISSION DE REPERAGE	7
CONDITIONS DE REALISATION DU REPERAGE	9
RESULTATS DETAILLES DU REPERAGE	9
SIGNATURES	11
ANNEXES	12

Nombre de pages de rapport : 9 page(s)

Nombre de pages d'annexes : 2 page(s)

Les conclusions

Avertissement : La présente mission de repérage ne répond pas aux exigences prévues pour les missions de repérage des matériaux et produits contenant de l'amiante avant démolition d'immeuble (liste C) ou avant réalisation de travaux (liste C) dans l'immeuble concerné et son rapport ne peut donc pas être utilisé à ces fins.

Nota : Selon l'article 6 de l'arrêté du 12 décembre 2012, en présence d'amiante et sans préjudice des autres dispositions réglementaires, l'opérateur de repérage mentionne la nécessité d'avertir toute personne pouvant intervenir sur ou à proximité des matériaux et produits concernés ou de ceux les recouvrant ou les protégeant.

Dans le cadre de la mission décrit en tête de rapport, il n'a pas été repéré de matériaux et produits contenant de l'amiante.

Réserves et/ou investigations complémentaires demandées

Néant

Liste des éléments ne contenant pas d'amiante après analyse

Matériaux et produits	Localisation	Numéro de prélèvement	Numéro d'analyse	Photo
SANS OBJET				

Matériaux et produits contenant de l'amiante

Matériaux et produits	Localisation	Résultat de l'évaluation de l'état de conservation (1)	Sur avis de l'opérateur	Après analyse
SANS OBJET				

(1) Résultat de l'évaluation de l'état de conservation :

Matériaux et produits de la liste A

N = 1 Bon état de conservation – Une nouvelle vérification de l'état de conservation doit être effectuée dans 3 ans
N = 2 Etat intermédiaire de conservation - Une mesure d'empoussièrement doit être réalisée. Si le résultat est < à 5 f/l, Cela équivaut à un score 1. Si le résultat est > à 5 f/l, cela équivaut à un score 3.

N = 3 Matériaux dégradés - Mesures conservatoires avant travaux par protection du site - Travaux de confinement ou de retrait - Inspection visuelle et mesure d'empoussièrement.

Matériaux et produits de la liste B

EP = évaluation périodique ; AC1 = action corrective de premier niveau ; AC2 = action corrective de second niveau

Matériaux et produits susceptibles de contenir l'amiante

Matériaux et produits	Localisation	Raison de l'impossibilité de conclure
SANS OBJET		

Liste des locaux et éléments non visités

Concerne les locaux ou parties de locaux, composants ou parties de composants qui n'ont pu être visités et pour lesquels des investigations complémentaires sont nécessaires afin de statuer sur la présence ou l'absence d'amiante.

Locaux non visités

Etage	Locaux	Raisons
SANS OBJET		

Eléments non visités

Les revêtements de plancher masqués par des moquettes collées, parquets flottants ou carrelage collés ne peuvent être visibles sans sondages destructifs.

Les éléments de mur et plafond masqués par des plaques de plâtre de type Placoplatre ou coffrage bois de type lambris ne peuvent être visibles sans sondages destructifs.

Local	Partie de local	Composant	Partie de composant	Raison
SANS OBJET				

Le(s) laboratoire(s) d'analyses

EUROFINS
2, rue Chanoine Ploton CS 40265
42016 ST ETIENNE Cedex
Accréditation COFRAC N° 1-1591

Références réglementaires et normatives

Textes réglementaires	<ul style="list-style-type: none">• Arrêté du 26 juin 2013 modifiant l'arrêté du 12 décembre 2012 relatif aux critères d'évaluation de l'état de conservation des matériaux et produits de la liste A contenant de l'amiante et au contenu du rapport de repérage et modifiant l'arrêté du 12 décembre 2012 relatif aux critères d'évaluation de l'état de conservation des matériaux et produits de la liste B contenant de l'amiante et du risque de dégradation lié à l'environnement ainsi que le contenu du rapport de repérage.• Articles L. 1334-13, R. 1334-15 à R. 1334-18, R. 1334-20, R. 1334-21, R. 1334-23, R. 1334-24, R. 1334-25, R. 1334-27, R. 1334-28, R. 1334-29 et R. 1334-29-4 du Code de la Santé Publique• Annexe 13.9 du Code de la Santé Publique, liste A et B• Arrêté du 12 décembre 2012 relatif aux critères d'évaluation de l'état de conservation des matériaux et produits de la liste A contenant de l'amiante et au contenu du rapport de repérage• Arrêté du 12 décembre 2012 relatif aux critères d'évaluation de l'état de conservation des matériaux et produits de la liste B contenant de l'amiante et au contenu du rapport de repérage• Décret 2012-639 du 4 mai 2012 relatif aux risques d'exposition à l'amiante• Décret 2011-629 du 3 juin 2011 relatif à la protection de la population contre les risques sanitaires liés à une exposition à l'amiante dans les immeubles bâtis• Décret n° 2010-1200 du 11 octobre 2010 pris pour l'application de l'article L. 271-6 du code de la construction et de l'habitation.• Articles L 271-4 à L 271-6 du Code de la Construction et de l'Habitation• Arrêté du 21 novembre 2006 définissant les critères de certification des compétences des personnes physiques opérateurs de repérage et de diagnostic amiante dans les immeubles bâtis et les critères d'accréditation des organismes de certification
Norme(s) utilisée(s)	<ul style="list-style-type: none">• Norme NF X 46-020 d'août 2017 : « Repérage amiante - Repérage des matériaux et produits contenant de l'amiante dans les immeubles bâtis - Mission et méthodologie ».

La mission de repérage

L'objet de la mission

Dans le cadre de la vente de l'immeuble bâti, ou de la partie d'immeuble bâti, décrit en page de couverture du présent rapport, la mission consiste à repérer dans cet immeuble, ou partie d'immeuble, certains matériaux ou produits contenant de l'amiante conformément à la législation en vigueur. Pour s'exonérer de tout ou partie de sa garantie des vices cachés, le propriétaire vendeur annexe à la promesse de vente ou au contrat de vente le présent rapport.

L'inspection réalisée ne porte que sur l'état visuel des matériaux et produits des composants de la construction, sans démolition, sans dépose de revêtement, ni manipulation importante de mobilier, et est limitée aux parties visibles et accessibles à la date de l'inspection.

Clause de validité

Seule l'intégralité du rapport original peut engager la responsabilité de la société DIRECT EXPERTISE.
Le présent rapport ne peut en aucun cas être utilisé comme un repérage préalable à la réalisation de travaux.

Le cadre de la mission

L'intitulé de la mission

«Repérage en vue de l'établissement du constat établi à l'occasion de la vente de tout ou partie d'un immeuble bâti».

Le cadre réglementaire de la mission

L'article L 271-4 du code de la construction et de l'habitation prévoit qu' «en cas de vente de tout ou partie d'un immeuble bâti, un dossier de diagnostic technique, fourni par le vendeur, est annexé à la promesse de vente ou, à défaut de promesse, à l'acte authentique de vente. En cas de vente publique, le dossier de diagnostic technique est annexé au cahier des charges.» Le dossier de diagnostic technique comprend, entre autres, «l'état mentionnant la présence ou l'absence de matériaux ou produits contenant de l'amiante prévu à l'article L. 1334-13 du code de la santé publique ».

La mission, s'inscrivant dans ce cadre, se veut conforme aux textes réglementaires de référence mentionnés en page de couverture du présent rapport.

L'objectif de la mission

«Le repérage a pour objectif d'identifier et de localiser les matériaux et produits contenant de l'amiante mentionnés dans l'annexe 13.9 du Code la santé publique.».

Ces matériaux et produits étant susceptibles de libérer des fibres d'amiante en cas d'agression mécanique résultant de l'usage des locaux (chocs et frottements) ou générée à l'occasion d'opérations d'entretien ou de maintenance.

Le programme de repérage de la mission réglementaire

Le programme de repérage est défini à minima par l'Annexe 13.9 du Code de la santé publique modifié (Liste A et B) et se limite pour une mission normale à la recherche de matériaux et produits contenant de l'amiante dans les composants et parties de composants de la construction y figurant.

Liste A mentionnée à l'article R1334-20 du Code de la santé publique	
Composants à sonder ou à vérifier	
Flocages Calorifugeages Faux plafonds	

Liste B mentionnée à l'article R1334-21 du Code de la santé publique	
Composant de la construction	Partie du composant à vérifier ou à sonder
1 - Parois verticales intérieures	
Murs et cloisons « en dur » et poteaux (périphériques et intérieurs).	Enduits projetés, revêtements durs (plaques menuiserie, amiante-ciment) et entourages de poteaux (carton, amiante-ciment, matériau sandwich, carton + plâtre), coffrage perdu.
Cloisons (légères et préfabriquées), gaines et coffres.	Enduits projetés, panneaux de cloisons.
2 - Planchers et plafonds	
Plafonds, poutres et charpentes, gaines et coffres	Enduits projetés, panneaux collés ou vissés
Planchers	Dalles de sol
3 - Conduits, canalisations et équipements intérieurs	
Conduits de fluides (air, eau, autres fluides...)	Conduits, enveloppes de calorifuges
Clapets / Volets coupe-feu	Clapets, volets, rebouchage
Porte coupe-feu	Joints (tresses, bandes)
Vide-ordure	Conduits
4 – Eléments extérieurs	
Toitures.	Plaques, ardoises, accessoires de couverture (composites, fibres-ciment), bardeaux bitumineux.
Bardages et façades légères.	Plaques, ardoises, panneaux (composites, fibres-ciment).
Conduits en toiture et façade.	Conduits en amiante-ciment : eaux pluviales, eaux usées, conduits de fumée.

Important : Le programme de repérage de la mission de base est limitatif. Il est plus restreint que celui élaboré pour les missions de repérage de matériaux ou produits contenant de l'amiante avant démolition d'immeuble ou celui à élaborer avant réalisation de travaux.

Le programme de repérage complémentaire (le cas échéant)

En plus du programme de repérage réglementaire, le présent rapport porte sur les parties de composants suivantes (Les dénominations retenues sont celles figurant au Tableau A.1 de l'Annexe A de la norme NF X 46-020) :

Composant de la construction	Partie du composant ayant été inspecté	Sur demande ou sur information
SANS OBJET		

Le périmètre de repérage effectif (Vente)

Il s'agit de l'ensemble des locaux ou parties de l'immeuble concerné par la mission de repérage figurant sur le schéma de repérage joint en annexe à l'exclusion des locaux ou parties d'immeuble n'ayant pu être visités.

Bâtiment – Etage	Locaux
	Entrée, Séjour, Dégagement, Chambre 1, Chambre 2, Chambre 3, Toilettes, Salle de Bains, Cuisine, Loggia

Désignation	Sol Caractéristiques	Murs Caractéristiques	Plafond Caractéristiques
Entrée	Carrelage	Peinture sur Plâtre	Peinture sur Plâtre
Séjour	Chape brute	Toile de verre sur Plâtre	Peinture sur Plâtre
Dégagement	Carrelage	Peinture sur Plâtre	Peinture sur Plâtre
Chambre 1	Chape brute	Toile de verre sur Plâtre	Peinture sur Plâtre
Chambre 2	Chape brute	Toile de verre sur Plâtre	Peinture sur Plâtre
Chambre 3	Parquet bois	Peinture sur Plâtre	Peinture sur Plâtre
Toilettes	Carrelage	Peinture sur Plâtre	Peinture sur Plâtre
Salle de Bains	Carrelage	Peinture + faïence sur Plâtre	Peinture sur Plâtre
Cuisine	Carrelage	Toile de verre sur Plâtre	Peinture sur Plâtre
Loggia	Carrelage	Peinture sur Plâtre	Peinture sur Plâtre

Conditions de réalisation du repérage

Bilan de l'analyse documentaire

Documents demandés : Rapport amiante précédent -Titre de propriété – Règlement de copropriété
Documents remis : NEANT

Date(s) de visite des locaux

Date(s) de visite de l'ensemble des locaux : 08 décembre 2025
Nom de l'opérateur : DELEAU Florian

Écarts, adjonctions, suppressions par rapport aux normes en vigueur

La mission de repérage s'est déroulée conformément aux prescriptions de la norme NF X 46-020, révision août 2017.

Plan et procédures de prélèvements

L'ensemble des prélèvements a été réalisé dans le respect du plan et des procédures d'intervention

Résultats détaillés du repérage

Synthèse des résultats du repérage

Composants de la construction	Partie du composant vérifié ou sondé	Localisation	Photos n°	Prélèvements Echantillons n°	Analyses n°	Présence d'amiante (*)	Résultat de l'évaluation de l'état de conservation (2)	Mesures d'ordre général préconisées	Analyse ou éléments de décision de l'opérateur en absence d'analyse
SANS OBJET									

(*) S : attente du résultat du laboratoire ou susceptible

Liste des matériaux ou produits contenant de l'amiante

SANS OBJET

Liste des matériaux ou produits contenant de l'amiante après analyse en laboratoire

Matériaux et produits	Localisation	Numéro de prélèvement	Numéro d'analyse	Etat de conservation (2)
SANS OBJET				

Liste des matériaux ou produits contenant de l'amiante sur jugement personnel de l'opérateur

Matériau ou produit	Localisation	Résultat de l'évaluation de l'état de conservation	Analyse ou éléments de décision de l'opérateur en absence d'analyse	Mesures d'ordre général préconisées
SANS OBJET				

Liste des matériaux ou produits susceptibles de contenir de l'amiante, mais n'en contenant pas après analyse en laboratoire

Matériaux et produits	Localisation	Numéro de prélèvement	Numéro d'analyse	Photo
SANS OBJET				

Devoir de conseil : Sans objet

(2) Evaluation de l'état de conservation

Pour les produits et matériaux de liste A:

Article R1334-20 du code de la santé publique : En fonction du résultat de l'évaluation de l'état de conservation, les propriétaires procèdent :

N=1 - Contrôle périodique de l'état de conservation de ces matériaux et produits dans les conditions prévues à l'article R. 1334-27 ; ce contrôle est effectué dans un délai maximal de trois ans à compter de la date de remise au propriétaire des résultats du contrôle, ou à l'occasion de toute modification substantielle de l'ouvrage et de son usage ; La personne ayant réalisé cette évaluation en remet les résultats au propriétaire contre accusé de réception.

N=2 – Dans un délai de 3 mois après remise au propriétaire du rapport de repérage ou des résultats de la dernière évaluation de l'état de conservation et selon les modalités prévues à l'article R. 1334-25, à une surveillance du niveau d'empoussièrement dans l'atmosphère par un organisme agréé en microscopie électronique à transmission.

N=3 - Travaux de confinement ou de retrait de l'amiante, selon les modalités prévues à l'article R. 1334-29.

Article R1334-28 du code de la santé publique : Mesures d'empoussièrement

Si le niveau d'empoussièrement mesuré dans l'air en application de l'article R1334-27 est inférieur ou égal à la valeur de cinq fibres par litre, le propriétaire fait procéder à l'évaluation périodique de l'état de conservation des matériaux et produits de la liste A contenant de l'amiante prévue à l'article R1334-20, dans un délai maximal de trois ans à compter de la date de remise des résultats des mesures d'empoussièrement ou à l'occasion de toute modification substantielle de l'ouvrage ou de son usage.

Si le niveau d'empoussièrement en application de l'article R1334-27 est supérieur à 5 fibres par litre, les propriétaires procèdent à des travaux de confinement ou de retrait de l'amiante, selon les modalités prévues à l'article R1334-29. Les travaux doivent être achevés dans un délai de trente-six mois à compter de la date à laquelle leur sont remis les résultats du contrôle.

Pendant la période précédant les travaux, des mesures conservatoires appropriées sont mises en œuvre afin de réduire l'exposition des occupants et de la maintenir au niveau le plus bas possible, et, dans tous les cas, à un niveau d'empoussièrement inférieur à cinq fibres par litre. Les mesures conservatoires ne doivent conduire à aucune sollicitation des matériaux et produits concernés par les travaux.

Pour les produits et matériaux de la liste B

Ces recommandations consistent en :

1. Soit une « évaluation périodique », lorsque le type de matériau ou produit concerné contenant de l'amiante, la nature et l'étendue des dégradations qu'il présente et l'évaluation du risque de dégradation ne conduisent pas à conclure à la nécessité d'une action de protection immédiate sur le matériau ou produit. Dans ce cas, l'opérateur de repérage indique au propriétaire que cette évaluation périodique consiste à :

a) Contrôler périodiquement que l'état de dégradation des matériaux et produits concernés ne s'aggrave pas et, le cas échéant, que leur protection demeure en bon état de conservation ;

b) Rechercher, le cas échéant, les causes de dégradation et prendre les mesures appropriées pour les supprimer.

2. Soit une « action corrective de premier niveau », lorsque le type de matériau ou produit concerné contenant de l'amiante, la nature et l'étendue des dégradations et l'évaluation du risque de dégradation conduisent à conclure à la nécessité d'une action de remise en état limitée au remplacement, au recouvrement ou à la protection des seuls éléments dégradés. A cette recommandation est associé, le cas échéant, un rappel de l'obligation de faire appel à une entreprise certifiée pour le retrait ou le confinement. Dans ce cas, l'opérateur de repérage indique au propriétaire que cette action corrective de premier niveau consiste à :

a) Rechercher les causes de la dégradation et définir les mesures correctives appropriées pour les supprimer ;

b) Procéder à la mise en œuvre de ces mesures correctives afin d'éviter toute nouvelle dégradation et, dans l'attente, prendre les mesures de protection appropriées afin de limiter le risque de dispersion des fibres d'amiante ;

c) Veiller à ce que les modifications apportées ne soient pas de nature à aggraver l'état des autres matériaux et produits contenant de l'amiante restant accessibles dans la même zone ;

d) Contrôler périodiquement que les autres matériaux et produits restant accessibles ainsi que, le cas échéant, leur protection demeurent en bon état de conservation.

3. Soit une « action corrective de second niveau », qui concerne l'ensemble d'une zone, de telle sorte que le matériau ou produit ne soit plus soumis à aucune agression ni dégradation. Dans ce cas, l'opérateur de repérage indique au propriétaire que cette action corrective de second niveau consiste à :

a) Prendre, tant que les mesures mentionnées au c n'ont pas été mises en place, les mesures conservatoires appropriées pour limiter le risque de dégradation et la dispersion des fibres d'amiante. Cela peut consister à adapter, voire condamner l'usage des locaux concernés afin d'éviter toute exposition et toute dégradation du matériau ou produit contenant de l'amiante. Durant les mesures conservatoires, et afin de vérifier que celles-ci sont adaptées, une mesure d'empoussièrement est réalisée, conformément aux dispositions du code de la santé publique ;

b) Procéder à une analyse de risque complémentaire, afin de définir les mesures de protection ou de retrait les plus adaptées, prenant en compte l'intégralité des matériaux et produits contenant de l'amiante dans la zone concernée ;

c) Mettre en œuvre les mesures de protection ou de retrait définies par l'analyse de risque ;

d) Contrôler périodiquement que les autres matériaux et produits restant accessibles, ainsi que leur protection, demeurent en bon état de conservation.

L'opérateur de repérage peut apporter des compléments et précisions à ces recommandations en fonction des situations particulières rencontrées lors de l'évaluation de l'état de conservation.

Signatures

Le présent rapport est établi par une personne dont les compétences sont certifiées par :ABCIDIA.
Adresse de l'organisme certificateur : abcidia- 102, route de Limours - 78470 ST REMY LES CHEVREUSES

Cachet de l'entreprise



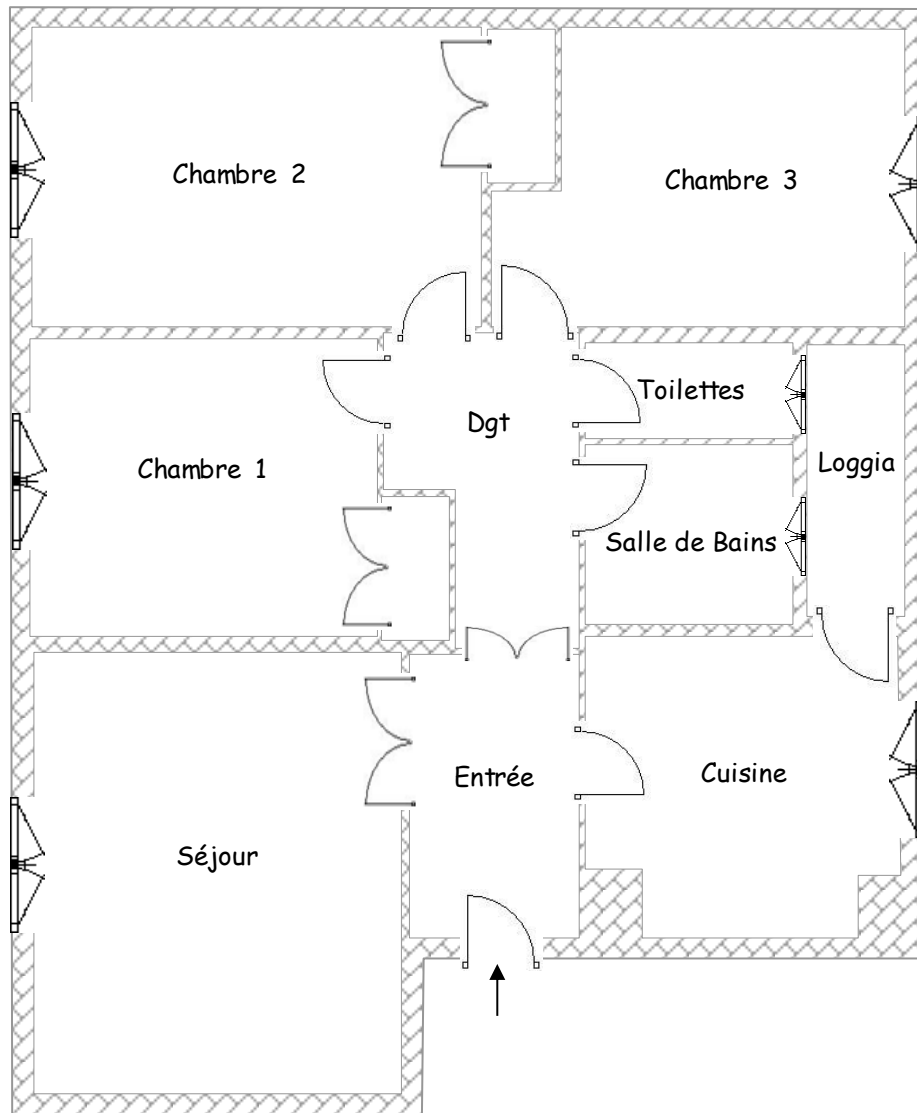
Fait à TASSIN LA DEMI-LUNE,
Le 11 décembre 2025

Par : DIRECT EXPERTISE
Nom et prénom de l'opérateur : DELEAU Florian

Signature de l'opérateur

La société DIRECT EXPERTISE atteste que ni ses employés, ni elle-même, ne reçoivent, directement ou indirectement, de la part d'une entreprise pouvant réaliser des travaux sur les ouvrages, installations ou équipements sur lesquels porte sa prestation, aucun avantage ni rétribution, sous quelque forme que ce soit.

ANNEXES



Éléments d'information

Les maladies liées à l'amiante sont provoquées par l'inhalation des fibres. Toutes les variétés d'amiante sont classées comme substances cancérogènes avérées pour l'homme. L'inhalation de fibres d'amiante est à l'origine de cancers (mésothéliomes, cancers broncho-pulmonaires) et d'autres pathologies non cancéreuses (épanchements pleuraux, plaques pleurales).

L'identification des matériaux et produits contenant de l'amiante est un préalable à l'évaluation et à la prévention des risques liés à l'amiante. Elle doit être complétée par la définition et la mise en œuvre de mesures de gestion adaptées et proportionnées pour limiter l'exposition des occupants présents temporairement ou de façon permanente dans l'immeuble. L'information des occupants présents temporairement ou de façon permanente est un préalable essentiel à la prévention du risque d'exposition à l'amiante.

Il convient donc de veiller au maintien du bon état de conservation des matériaux et produits contenant de l'amiante afin de remédier au plus tôt aux situations d'usure anormale ou de dégradation.

Il conviendra de limiter autant que possible les interventions sur les matériaux et produits contenant de l'amiante qui ont été repérés et de faire appel aux professionnels qualifiés, notamment dans le cas de retrait ou de confinement de ce type de matériau ou produit.

Enfin, les déchets contenant de l'amiante doivent être éliminés dans des conditions strictes. Renseignez-vous auprès de votre mairie ou de votre préfecture. Pour connaître les centres d'élimination près de chez vous, consultez la base de données « déchets » gérée par l'ADEME, directement accessible sur le site internet www.sinoe.org.

RECOMMANDATIONS GENERALES DE SECURITE

L'identification des matériaux et produits contenant de l'amiante est un préalable à l'évaluation et à la prévention des risques liés à la présence d'amiante dans un bâtiment. Elle doit être complétée par la définition et la mise en œuvre de mesures de gestion adaptées et proportionnées pour limiter l'exposition des occupants présents temporairement ou de façon permanente dans le bâtiment et des personnes appelées à intervenir sur les matériaux ou produits contenant de l'amiante.

Ces mesures sont inscrites dans le dossier technique amiante et dans sa fiche récapitulative que le propriétaire constitue et tient à jour en application des dispositions de l'article R. 1334-29-5 du code de la santé publique.

La mise à jour régulière et la communication du dossier technique amiante ont vocation à assurer l'information des occupants et des différents intervenants dans le bâtiment sur la présence des matériaux et produits contenant de l'amiante, afin de permettre la mise en œuvre des mesures visant à prévenir les expositions.

Les recommandations générales de sécurité définies ci-après rappellent les règles de base destinées à prévenir les expositions. Le propriétaire (ou, à défaut, l'exploitant) de l'immeuble concerné adapte ces recommandations aux particularités de chaque bâtiment et de ses conditions d'occupation ainsi qu'aux situations particulières rencontrées.

Ces recommandations générales de sécurité ne se substituent en aucun cas aux obligations réglementaires existantes en matière de prévention des risques pour la santé et la sécurité des travailleurs, inscrites dans le code du travail.

1. Informations générales

a) Dangerosité de l'amiante

Les maladies liées à l'amiante sont provoquées par l'inhalation des fibres. Toutes les variétés d'amiante sont classées comme substances cancérogènes avérées pour l'homme. Elles sont à l'origine de cancers qui peuvent atteindre soit la plèvre qui entoure les poumons (mésothéliomes), soit les bronches et/ou les poumons (cancers broncho-pulmonaires). Ces lésions surviennent longtemps (souvent entre 20 à 40 ans) après le début de l'exposition à l'amiante. Le Centre international de recherche sur le cancer (CIRC) a également établi récemment un lien entre exposition à l'amiante et cancers du larynx et des ovaires. D'autres pathologies, non cancéreuses, peuvent également survenir en lien avec une exposition à l'amiante. Il s'agit exceptionnellement d'épanchements pleuraux (liquide dans la plèvre) qui peuvent être récidivants ou de plaques pleurales (qui épaississent la plèvre). Dans le cas d'empoussièrément important, habituellement d'origine professionnelle, l'amiante peut provoquer une sclérose (asbestose) qui réduira la capacité respiratoire et peut dans les cas les plus graves produire une insuffisance respiratoire parfois mortelle. Le risque de cancer du poumon peut être majoré par l'exposition à d'autres agents cancérogènes, comme la fumée du tabac.

b) Présence d'amiante dans des matériaux et produits en bon état de conservation

L'amiante a été intégré dans la composition de nombreux matériaux utilisés notamment pour la construction.

En raison de son caractère cancérogène, ses usages ont été restreints progressivement à partir de 1977, pour aboutir à une interdiction totale en 1997.

En fonction de leur caractéristique, les matériaux et produits contenant de l'amiante peuvent libérer des fibres d'amiante en cas d'usure ou lors d'interventions mettant en cause l'intégrité du matériau ou produit (par exemple perçage, ponçage, découpe, friction...). Ces situations peuvent alors conduire à des expositions importantes si des mesures de protection renforcées ne sont pas prises.

Pour rappel, les matériaux et produits répertoriés aux listes A et B de l'annexe 13-9 du code de la santé publique font l'objet d'une évaluation de l'état de conservation dont les modalités sont définies par arrêté. Il convient de suivre les recommandations émises par les opérateurs de repérage dits « diagnostiqueurs » pour la gestion des matériaux ou produits repérés.

De façon générale, il est important de veiller au maintien en bon état de conservation des matériaux et produits contenant de l'amiante et de remédier au plus tôt aux situations d'usure anormale ou de dégradation de ceux-ci.

2. Intervention de professionnels soumis aux dispositions du code du travail

Il est recommandé aux particuliers d'éviter dans la mesure du possible toute intervention directe sur des matériaux et produits contenant de l'amiante et de faire appel à des professionnels compétents dans de telles situations.

Les entreprises réalisant des opérations sur matériaux et produits contenant de l'amiante sont soumises aux dispositions des articles R. 4412-94 à R. 4412-148 du code du travail.

Les entreprises qui réalisent des travaux de retrait ou de confinement de matériaux et produits contenant de l'amiante doivent en particulier être certifiées dans les conditions prévues à l'article R. 4412-129. Cette certification est obligatoire à partir du 1er juillet 2013 pour les entreprises effectuant des travaux de retrait sur l'enveloppe extérieure des immeubles bâtis et à partir du 1er juillet 2014 pour les entreprises de génie civil.

Des documents d'information et des conseils pratiques de prévention adaptés sont disponibles sur le site Travailler-mieux (<http://www.travailler-mieux.gouv.fr>) et sur le site de l'Institut national de recherche et de sécurité pour la prévention des accidents du travail et des maladies professionnelles (<http://www.inrs.fr>).

3. Recommandations générales de sécurité

Il convient d'éviter au maximum l'émission de poussières notamment lors d'interventions ponctuelles non répétées, par exemple :

- perçage d'un mur pour accrocher un tableau ;
- remplacement de joints sur des matériaux contenant de l'amiante ;
- travaux réalisés à proximité d'un matériau contenant de l'amiante en bon état, par exemple des interventions légères dans des boîtiers électriques, sur des gaines ou des circuits situés sous un flochage sans action directe sur celui-ci, de remplacement d'une vanne sur une canalisation calorifugée à l'amiante.

L'émission de poussières peut être limitée par humidification locale des matériaux contenant de l'amiante en prenant les mesures nécessaires pour éviter tout risque électrique et/ou en utilisant de préférence des outils manuels ou des outils à vitesse lente.

Le port d'équipements adaptés de protection respiratoire est recommandé. Le port d'une combinaison jetable permet d'éviter la propagation de fibres d'amiante en dehors de la zone de travail. Les combinaisons doivent être jetées après chaque utilisation.

Des informations sur le choix des équipements de protection sont disponibles sur le site internet amiante de l'INRS à l'adresse suivante : www.amiante.inrs.fr.

De plus, il convient de disposer d'un sac à déchets à proximité immédiate de la zone de travail et d'une éponge ou d'un chiffon humide de nettoyage.

4. Gestion des déchets contenant de l'amiante

Les déchets de toute nature contenant de l'amiante sont des déchets dangereux. A ce titre, un certain nombre de dispositions réglementaires, dont les principales sont rappelées ci-après, encadrent leur élimination.

Lors de travaux conduisant à un désamiantage de tout ou partie de l'immeuble, la personne pour laquelle les travaux sont réalisés, c'est-à-dire les maîtres d'ouvrage, en règle générale les propriétaires, ont la responsabilité de la bonne gestion des déchets produits, conformément aux dispositions de l'article L. 541-2 du code de l'environnement. Ce sont les producteurs des déchets au sens du code de l'environnement.

Les déchets liés au fonctionnement d'un chantier (équipements de protection, matériel, filtres, bâches, etc.) sont de la responsabilité de l'entreprise qui réalise les travaux.

a. Conditionnement des déchets

Les déchets de toute nature susceptibles de libérer des fibres d'amiante sont conditionnés et traités de manière à ne pas provoquer d'émission de poussières. Ils sont ramassés au fur et à mesure de leur production et conditionnés dans des emballages appropriés et fermés, avec apposition de l'étiquetage prévu par le décret no 88-466 du 28 avril 1988 relatif aux produits contenant de l'amiante et par le code de l'environnement notamment ses articles R. 551-1 à R. 551-13 relatifs aux dispositions générales relatives à tous les ouvrages d'infrastructures en matière de stationnement, chargement ou déchargement de matières dangereuses.

Les professionnels soumis aux dispositions du code du travail doivent procéder à l'évacuation des déchets, hors du chantier, aussitôt que possible, dès que le volume le justifie après décontamination de leurs emballages.

b. Apport en déchèterie

Environ 10 % des déchèteries acceptent les déchets d'amiante lié à des matériaux inertes ayant conservé leur intégrité provenant de ménages, voire d'artisans. Tout autre déchet contenant de l'amiante est interdit en déchèterie. A partir du 1er janvier 2013, les exploitants de déchèterie ont l'obligation de fournir aux usagers les emballages et l'étiquetage appropriés aux déchets d'amiante.

c. Filières d'élimination des déchets

Les matériaux contenant de l'amiante ainsi que les équipements de protection (combinaison, masque, gants...) et les déchets issus du nettoyage (chiffon...) sont des déchets dangereux. En fonction de leur nature, plusieurs filières d'élimination peuvent être envisagées.

Les déchets contenant de l'amiante lié à des matériaux inertes ayant conservé leur intégrité peuvent être éliminés dans des installations de stockage de déchets non dangereux si ces installations disposent d'un casier de stockage dédié à ce type de déchets.

Tout autre déchet amianté doit être éliminé dans une installation de stockage pour déchets dangereux ou être vitrifiés. En particulier, les déchets liés au fonctionnement du chantier, lorsqu'ils sont susceptibles d'être contaminés par de l'amiante, doivent être éliminés dans une installation de stockage pour déchets dangereux ou être vitrifiés.

d. Information sur les déchèteries et les installations d'élimination des déchets d'amiante

Les informations relatives aux déchèteries acceptant des déchets d'amiante lié et aux installations d'élimination des déchets d'amiante peuvent être obtenues auprès :

- de la préfecture ou de la direction régionale de l'environnement, de l'aménagement et du logement (direction régionale et interdépartementale de l'environnement et de l'énergie en Ile-de-France) ou de la direction de l'environnement, de l'aménagement et du logement ;
- du conseil général (ou conseil régional en Ile-de-France) au regard de ses compétences de planification sur les déchets dangereux ;
- de la mairie ;
- ou sur la base de données « déchets » gérée par l'Agence de l'environnement et de la maîtrise de l'énergie, directement accessible sur internet à l'adresse suivante : www.sinoe.org.

e. Traçabilité

Le producteur des déchets remplit un bordereau de suivi des déchets d'amiante (BSDA, CERFA no 11861).

Le formulaire CERFA est téléchargeable sur le site du ministère chargé de l'environnement. Le propriétaire recevra l'original du bordereau rempli par les autres intervenants (entreprise de travaux, transporteur, exploitant de l'installation de stockage ou du site de vitrification).

Dans tous les cas, le producteur des déchets devra avoir préalablement obtenu un certificat d'acceptation préalable lui garantissant l'effectivité d'une filière d'élimination des déchets.

Par exception, le bordereau de suivi des déchets d'amiante n'est pas imposé aux particuliers voire aux artisans qui se rendent dans une déchèterie pour y déposer des déchets d'amiante lié à des matériaux inertes ayant conservé leur intégrité. Ils ne doivent pas remplir un bordereau de suivi de déchets d'amiante, ce dernier étant élaboré par la déchèterie.

Attestation de compétence



La certification de compétence de personnes physiques
est attribuée par ABCIDIA CERTIFICATION à

DELEAU Florian
sous le numéro 18-1126

Cette certification concerne les spécialités de diagnostics immobiliers suivantes :

- | | | | |
|-------------------------------------|---|----------------------------|-----------------------|
| <input checked="" type="checkbox"/> | Amiante sans mention | Prise d'effet : 02/02/2023 | Validité : 01/02/2030 |
| | <small>Arrêté du 24 décembre 2021 définissant les critères de certification des opérateurs de diagnostic technique.</small> | | |
| <input checked="" type="checkbox"/> | Amiante avec mention | Prise d'effet : 02/02/2023 | Validité : 01/02/2030 |
| | <small>Arrêté du 24 décembre 2021 définissant les critères de certification des opérateurs de diagnostic technique.</small> | | |
| <input checked="" type="checkbox"/> | DPE individuel | Prise d'effet : 06/03/2023 | Validité : 05/03/2030 |
| | <small>Arrêté du 24 décembre 2021 définissant les critères de certification des opérateurs de diagnostic technique.</small> | | |
| <input checked="" type="checkbox"/> | Gaz | Prise d'effet : 23/12/2022 | Validité : 22/12/2029 |
| | <small>Arrêté du 24 décembre 2021 définissant les critères de certification des opérateurs de diagnostic technique.</small> | | |
| <input checked="" type="checkbox"/> | CREP | Prise d'effet : 23/12/2022 | Validité : 22/12/2029 |
| | <small>Arrêté du 24 décembre 2021 définissant les critères de certification des opérateurs de diagnostic technique.</small> | | |
| <input checked="" type="checkbox"/> | Termites
Métropole | Prise d'effet : 23/12/2022 | Validité : 22/12/2029 |
| | <i>Zone d'intervention : France métropolitaine</i>
<small>Arrêté du 24 décembre 2021 définissant les critères de certification des opérateurs de diagnostic technique.</small> | | |
| <input checked="" type="checkbox"/> | Electricité | Prise d'effet : 06/03/2023 | Validité : 05/03/2030 |
| | <small>Arrêté du 24 décembre 2021 définissant les critères de certification des opérateurs de diagnostic technique.</small> | | |

18-1126 - v5 - 06/03/2023



Accréditation
n°4-0540
portée disponible sur
www.cofrac.fr

Véronique DELMAY
Gestionnaire des certifiés



Le maintien des dates de validité mentionnées ci-dessus est conditionné à la bonne exécution des opérations de surveillance
Certification délivrée selon le dispositif particulier de certification de diagnostic immobilier PRO 06

ABCIDIA CERTIFICATION - Domaine de Saint Paul - Bat: A6 - 4e étage - BAL N° 60011
102, route de Limours - 78470 Saint-Rémy-lès-Chevreuse - 01 30 85 25 71
www.abcidia-certification.fr - contact@abcidia-certification.fr

ENR20 V10 du 02 décembre 2021

Votre Assurance

► RCE PRESTATAIRES



Assurance et Banque

ATTESTATION

AGENT

EIRL VEYSSET DAMIEN
10 RUE DUVIARD
69004 LYON
Tél : 0478305777
Fax : 0478296725
Email : AGENCE.VEYSSET@AXA.FR
Portefeuille : 0069049944

SARL DIRECT EXPERTISE
13 AV VICTOIRE HUGO
69160 TASSIN LA DEMI LUNE FR

Vos références :

Contrat n° 6701817804

AXA France IARD, atteste que :

**SARL DIRECT EXPERTISE
13 AV VICTOIRE HUGO
69160 TASSIN LA DEMI LUNE**

est titulaire d'un contrat d'assurance N° 6701817804 ayant pris effet le 10/05/2023 garantissant les conséquences pécuniaires de la responsabilité civile pouvant lui incomber du fait de l'exercice des activités suivantes :

Attestation de superficie Carrez
Attestation de surface habitable avant location
Diagnostic plomb
Diagnostic amiante avant vente
Diagnostic amiante avant travaux
Dossier technique amiante
Constat aux normes d'habitabilité
Etat parasitaire des bois - termites
Etat des risques naturels miniers et technologiques
Diagnostic performance énergétique
Diagnostic gaz
Diagnostic électricité
Calcul de millièmes de copropriété
Diagnostic technique global **cette activité ne peut en aucun cas être assimilée à une mission de maîtrise d'œuvre, les missions de maîtrise d'œuvre restant exclue de la garantie du contrat.**
Etat des lieux locatifs
Diagnostic Audit Energétique dans les maisons individuelles.

La présente attestation ne peut engager l'Assureur au-delà des limites et conditions du contrat auquel elle se réfère.

La présente attestation est valable pour la période du 01/01/2025 au 01/01/2026 sous réserve des possibilités de suspension ou de résiliation en cours d'année d'assurance pour les cas prévus par le Code des Assurances ou le contrat.

Fait à LYON le 2 janvier 2025 Pour la société :

AXA France IARD SA

Société anonyme au capital de 214 799 030 Euros
Siège social : 313, Terrasses de l'Arche - 92727 Nanterre Cedex 722 057 460 R.C.S. Nanterre
Entreprise régie par le Code des assurances - TVA intracommunautaire n° FR 14 722 057 460
Opérations d'assurances exonérées de TVA - art. 261-C CGI - sauf pour les garanties portées par AXA Assistance

100526020030102

Attestation sur l'honneur

Je soussigné DELEAU Florian de la société DIRECT EXPERTISE atteste sur l'honneur être en situation régulière au regard des articles cités ci-dessous :

« Art. R. 271-1. - Pour l'application de l'article L. 271-6, il est recouru soit à une personne physique dont les compétences ont été certifiées par un organisme accrédité dans le domaine de la construction, soit à une personne morale employant des salariés ou constituée de personnes physiques qui disposent des compétences certifiées dans les mêmes conditions.

« La certification des compétences est délivrée en fonction des connaissances techniques dans le domaine du bâtiment et de l'aptitude à établir les différents éléments composant le dossier de diagnostic technique.

« Les organismes autorisés à délivrer la certification des compétences sont accrédités par un organisme signataire de l'accord européen multilatéral pris dans le cadre de la coordination européenne des organismes d'accréditation. L'accréditation est accordée en considération de l'organisation interne de l'organisme en cause, des exigences requises des personnes chargées des missions d'examineur et de sa capacité à assurer la surveillance des organismes certifiés. Un organisme certificateur ne peut pas établir de dossier de diagnostic technique.

« Des arrêtés des ministres chargés du logement, de la santé et de l'industrie précisent les modalités d'application du présent article.

« Art. R. 271-2. - Les personnes mentionnées à l'article L. 271-6 souscrivent une assurance dont le montant de la garantie ne peut être inférieur à 300 000 euros par sinistre et 500 000 euros par année d'assurance.

« Art. R. 271-3. - Lorsque le propriétaire charge une personne d'établir un dossier de diagnostic technique, celle-ci lui remet un document par lequel elle atteste sur l'honneur qu'elle est en situation régulière au regard des articles L. 271-6 et qu'elle dispose des moyens en matériel et en personnel nécessaires à l'établissement des états, constats et diagnostics composant le dossier.

« Art. R. 271-4. - Est puni de l'amende prévue pour les contraventions de la cinquième classe le fait :

« a) Pour une personne d'établir un document prévu aux 1° à 4° et au 6° de l'article L. 271-4 sans respecter les conditions de compétences, d'organisation et d'assurance définies par les articles R. 271-1 et R. 271-2 et les conditions d'impartialité et d'indépendance exigées à l'article L. 271-6 ;

« b) Pour un organisme certificateur d'établir un dossier de diagnostic technique en méconnaissance de l'article R. 271-1 ;

« c) Pour un vendeur de faire appel, en vue d'établir un document mentionné aux 1° à 4° et au 6° de l'article L. 271-4, à une personne qui ne satisfait pas aux conditions de compétences, d'organisation et d'assurance définies aux articles R. 271-1 et R. 271-2 ou aux conditions d'impartialité et d'indépendance exigées à l'article L. 271-6.

« La récidive est punie conformément aux dispositions de l'article 132-11 du code pénal. »

DELEAU Florian

N° dossier : Venissieux-Lagrange-██████████

Situation de l'immeuble

49 Rue Léo Lagrange
69200 VENISSIEUX



Désignation des locaux

Appartement T4 Lot N° : comprenant :
Entrée, Séjour, Dégagement, Chambre 1, Chambre 2, Chambre 3, Toilettes, Salle
de Bains, Cuisine, Loggia
Etage :

**Superficie de la partie privative : 71.70 m²
SOIXANTE ONZE METRES CARRES ET SOIXANTE DIX CENTIEMES**

Désignation des locaux	Superficie (m ²) « Loi Carrez »	Surface non prises en compte dans la « Loi CARREZ » (m ²) (<1.80 m)	Superficies hors « Loi CARREZ » (m ²)
Entrée	4.41		
Séjour	14.93		
Dégagement	4.66		
Chambre 1	10.40		
Chambre 2	13.32		
Chambre 3	10.29		
Toilettes	2.09		
Salle de Bains	3.46		
Cuisine	8.14		
Loggia			2.43 m ²
Totaux	71.70 m²	0.00 m²	2.43 m²

Propriétaire

██████████
49 rue Léo Lagrange
69200 - VENISSIEUX

Exécution de la mission

Opérateur Florian DELEAU

Police d'assurance : AXA IARD N° 6701 817 804

Date d'intervention : 08 décembre 2025

« Sous réserve de communication et de vérification du règlement de copropriété relatif à la description et répartition du ou des lots ainsi qu'aux éventuelles modifications apportées par le cédant »

Références réglementaires

- Amendement N° COM-21 du 27/10/2014 au texte N° 20132014-771 - Article 7 ter(nouveau) (Adopté), modifiant l'article 46 de la loi n° 65-557 du 10 juillet 1965

- Loi n° 2014-366 du 24 mars 2014 pour l'accès au logement et un urbanisme rénové dite loi « Alur »

- Certification de la superficie privative conformément à l'article 46 de la loi du 10 juillet 1965, publié le 12 décembre 1965.

- Article L721-2 du code de la construction et de l'habitation.

- Article R111-2 du code de la construction et de l'habitation

- Décret n°97-532 du 23 mai 1997 portant définition de la superficie privative d'un lot de copropriété, dite « loi CARREZ ».

ART.4.1 du décret n°97-532 du 23 mai 1997: La superficie de la partie privative d'un lot ou d'une fraction de lot mentionnée à l'article 46 de loi du 10 juillet 1965 est la superficie des planchers des locaux clos et couverts après déduction des surfaces occupées par les murs,cloisons,marches et cages d'escalier, gaines,embrasures de portes et de fenêtres. Il n'est pas tenu compte des planchers des parties des locaux d'une hauteur inférieure à 1,80 mètre.

ART.4.2 du décret n°97-532 du 23 mai 1997: Les lots ou fractions de lots d'une superficie inférieure à 8 mètres carrés ne sont pas pris en compte pour le calcul de la superficie mentionnée à l'article 4.1.

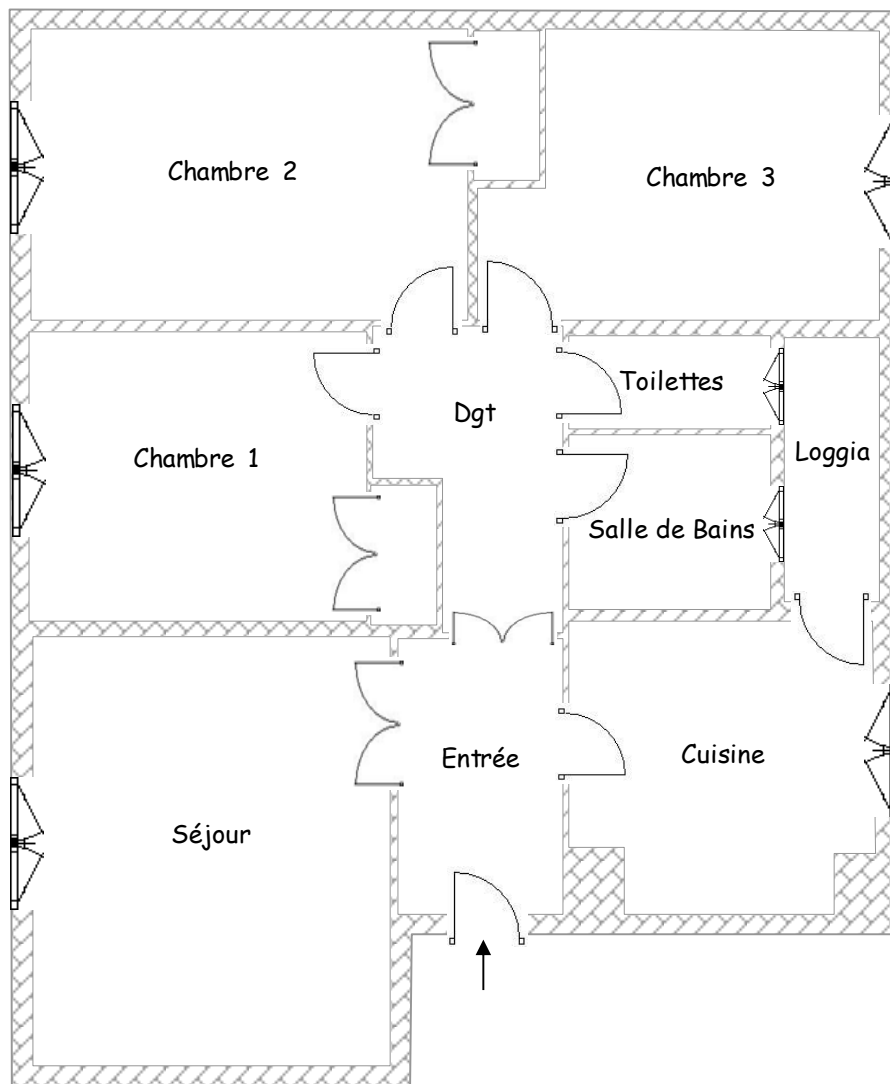
ART.4.3 du décret n°97-532 du 23 mai 1997: Le jour de la signature de l'acte authentique constatant la réalisation de la vente,le notaire,ou l'autorité administrative qui authentifie la convention, remet aux parties, contre émargement ou récépissé, une copie simple de l'acte signé ou un certificat reproduisant la clause de l'acte mentionnant la superficie de la partie privative du lot ou de la fraction du lot vendu, ainsi qu'une copie des dispositions de l'article 46 de la loi du 10 juillet 1965 lorsque ces dispositions ne sont pas reprises intégralement dans l'acte ou le certificat.

DIRECT EXPERTISE
13 Avenue Victor Hugo
69160 Tassin la Demi-Lune

Florian Deleau

DIRECT EXPERTISE
13, avenue Victor Hugo
69160 TASSIN LA DEMI LUNE
Tél. 04 78 24 92 27
Siret 493 590 004 00013
N° TVA intracom. FR 34 493 590 004

Schéma



Attestation de compétence



La certification de compétence de personnes physiques
est attribuée par ABCIDIA CERTIFICATION à

DELEAU Florian
sous le numéro 18-1126

Cette certification concerne les spécialités de diagnostics immobiliers suivantes :

- | | | | |
|-------------------------------------|---|----------------------------|-----------------------|
| <input checked="" type="checkbox"/> | Amiante sans mention | Prise d'effet : 02/02/2023 | Validité : 01/02/2030 |
| | <small>Arrêté du 24 décembre 2021 définissant les critères de certification des opérateurs de diagnostic technique.</small> | | |
| <input checked="" type="checkbox"/> | Amiante avec mention | Prise d'effet : 02/02/2023 | Validité : 01/02/2030 |
| | <small>Arrêté du 24 décembre 2021 définissant les critères de certification des opérateurs de diagnostic technique.</small> | | |
| <input checked="" type="checkbox"/> | DPE individuel | Prise d'effet : 06/03/2023 | Validité : 05/03/2030 |
| | <small>Arrêté du 24 décembre 2021 définissant les critères de certification des opérateurs de diagnostic technique.</small> | | |
| <input checked="" type="checkbox"/> | Gaz | Prise d'effet : 23/12/2022 | Validité : 22/12/2029 |
| | <small>Arrêté du 24 décembre 2021 définissant les critères de certification des opérateurs de diagnostic technique.</small> | | |
| <input checked="" type="checkbox"/> | CREP | Prise d'effet : 23/12/2022 | Validité : 22/12/2029 |
| | <small>Arrêté du 24 décembre 2021 définissant les critères de certification des opérateurs de diagnostic technique.</small> | | |
| <input checked="" type="checkbox"/> | Termites
Métropole | Prise d'effet : 23/12/2022 | Validité : 22/12/2029 |
| | <i>Zone d'intervention : France métropolitaine</i>
<small>Arrêté du 24 décembre 2021 définissant les critères de certification des opérateurs de diagnostic technique.</small> | | |
| <input checked="" type="checkbox"/> | Electricité | Prise d'effet : 06/03/2023 | Validité : 05/03/2030 |
| | <small>Arrêté du 24 décembre 2021 définissant les critères de certification des opérateurs de diagnostic technique.</small> | | |

18-1126 - v5 - 06/03/2023



Accréditation
n°4-0540
portée disponible sur
www.cofrac.fr

Véronique DELMAY
Gestionnaire des certifiés



Le maintien des dates de validité mentionnées ci-dessus est conditionné à la bonne exécution des opérations de surveillance
Certification délivrée selon le dispositif particulier de certification de diagnostic immobilier PRO 06

ABCIDIA CERTIFICATION - Domaine de Saint Paul - Bat: A6 - 4e étage - BAL N° 60011
102, route de Limours - 78470 Saint-Rémy-lès-Chevreuse - 01 30 85 25 71
www.abcidia-certification.fr - contact@abcidia-certification.fr

ENR20 V10 du 02 décembre 2021

Votre Assurance

► RCE PRESTATAIRES



Assurance et Banque

ATTESTATION

AGENT

EIRL VEYSSET DAMIEN
10 RUE DUVIARD
69004 LYON
Tél : 0478305777
Fax : 0478296725
Email : AGENCE.VEYSSET@AXA.FR
Portefeuille : 0069049944

SARL DIRECT EXPERTISE
13 AV VICTORE HUGO
69160 TASSIN LA DEMI LUNE FR

Vos références :

Contrat n° 6701817804

AXA France IARD, atteste que :

**SARL DIRECT EXPERTISE
13 AV VICTORE HUGO
69160 TASSIN LA DEMI LUNE**

est titulaire d'un contrat d'assurance N° 6701817804 ayant pris effet le 10/05/2023 garantissant les conséquences pécuniaires de la responsabilité civile pouvant lui incomber du fait de l'exercice des activités suivantes :

Attestation de superficie Carrez
Attestation de surface habitable avant location
Diagnostic plomb
Diagnostic amiante avant vente
Diagnostic amiante avant travaux
Dossier technique amiante
Constat aux normes d'habitabilité
Etat parasitaire des bois - termites
Etat des risques naturels miniers et technologiques
Diagnostic performance énergétique
Diagnostic gaz
Diagnostic électricité
Calcul de millièmes de copropriété
Diagnostic technique global **cette activité ne peut en aucun cas être assimilé à une mission de maîtrise d'œuvre, les missions de maîtrise d'œuvre restant exclue de la garantie du contrat.**
Etat des lieux locatifs
Diagnostic Audit Énergétique dans les maisons individuelles.

La présente attestation ne peut engager l'Assureur au-delà des limites et conditions du contrat auquel elle se réfère.

La présente attestation est valable pour la période du 01/01/2025 au 01/01/2026 sous réserve des possibilités de suspension ou de résiliation en cours d'année d'assurance pour les cas prévus par le Code des Assurances ou le contrat.

Fait à LYON le 2 janvier 2025 Pour la société :

AXA France IARD SA

Société anonyme au capital de 214 799 030 Euros
Siège social : 313, Terrasses de l'Arche - 92727 Nanterre Cedex 722 057 460 R.C.S. Nanterre
Entreprise régie par le Code des assurances - TVA intracommunautaire n° FR 14 722 057 460
Opérations d'assurances exonérées de TVA - art. 261-C CGI - sauf pour les garanties portées par AXA Assistance

1D0K2820250102

Attestation sur l'honneur

Je soussigné DELEAU Florian de la société DIRECT EXPERTISE atteste sur l'honneur être en situation régulière au regard des articles cités ci-dessous :

« Art. R. 271-1. - Pour l'application de l'article L. 271-6, il est recouru soit à une personne physique dont les compétences ont été certifiées par un organisme accrédité dans le domaine de la construction, soit à une personne morale employant des salariés ou constituée de personnes physiques qui disposent des compétences certifiées dans les mêmes conditions.

« La certification des compétences est délivrée en fonction des connaissances techniques dans le domaine du bâtiment et de l'aptitude à établir les différents éléments composant le dossier de diagnostic technique.

« Les organismes autorisés à délivrer la certification des compétences sont accrédités par un organisme signataire de l'accord européen multilatéral pris dans le cadre de la coordination européenne des organismes d'accréditation. L'accréditation est accordée en considération de l'organisation interne de l'organisme en cause, des exigences requises des personnes chargées des missions d'examineur et de sa capacité à assurer la surveillance des organismes certifiés. Un organisme certificateur ne peut pas établir de dossier de diagnostic technique.

« Des arrêtés des ministres chargés du logement, de la santé et de l'industrie précisent les modalités d'application du présent article.

« Art. R. 271-2. - Les personnes mentionnées à l'article L. 271-6 souscrivent une assurance dont le montant de la garantie ne peut être inférieur à 300 000 euros par sinistre et 500 000 euros par année d'assurance.

« Art. R. 271-3. - Lorsque le propriétaire charge une personne d'établir un dossier de diagnostic technique, celle-ci lui remet un document par lequel elle atteste sur l'honneur qu'elle est en situation régulière au regard des articles L. 271-6 et qu'elle dispose des moyens en matériel et en personnel nécessaires à l'établissement des états, constats et diagnostics composant le dossier.

« Art. R. 271-4. - Est puni de l'amende prévue pour les contraventions de la cinquième classe le fait :

« a) Pour une personne d'établir un document prévu aux 1° à 4° et au 6° de l'article L. 271-4 sans respecter les conditions de compétences, d'organisation et d'assurance définies par les articles R. 271-1 et R. 271-2 et les conditions d'impartialité et d'indépendance exigées à l'article L. 271-6 ;

« b) Pour un organisme certificateur d'établir un dossier de diagnostic technique en méconnaissance de l'article R. 271-1 ;

« c) Pour un vendeur de faire appel, en vue d'établir un document mentionné aux 1° à 4° et au 6° de l'article L. 271-4, à une personne qui ne satisfait pas aux conditions de compétences, d'organisation et d'assurance définies aux articles R. 271-1 et R. 271-2 ou aux conditions d'impartialité et d'indépendance exigées à l'article L. 271-6.

« La récidive est punie conformément aux dispositions de l'article 132-11 du code pénal. »

DELEAU Florian

N° dossier : Venissieux-Lagrange-██████████

Date de visite : 08 décembre 2025

Date du rapport : 11 décembre 2025

Opérateur de diagnostic

Cabinet : DIRECT EXPERTISE

Opérateur : DELEAU Florian

Adresse : 13 Avenue Victor Hugo

Code postal et ville : 69160 TASSIN LA DEMI-LUNE

Siret : Siret : 493 590 004 00047 RCS LYON / code APE : 7120 B

Tel : 04 72 24 92 27

Fax :

E-mail : fd@direct-expertise.com

Le présent rapport est établi par une personne dont les compétences sont certifiées par :

Nom de l'organisme certificateur : ABCIDIA.

Adresse de l'organisme certificateur : abcidia- 102, route de Limours - 78470 ST REMY LES CHEVREUSES

Numéro de certification : 18-1126

Date de validité de l'attestation : 05/03/2030

La société DIRECT EXPERTISE atteste que ni ses employés, ni elle-même, ne reçoivent, directement ou indirectement, de la part d'une entreprise pouvant réaliser des travaux sur les ouvrages, installations ou équipements sur lesquels porte sa prestation, aucun avantage ni rétribution, sous quelque forme que ce soit.

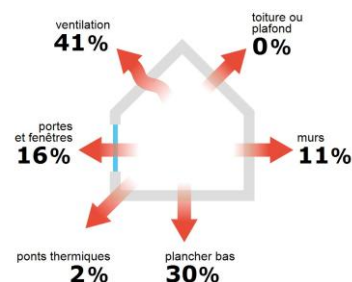
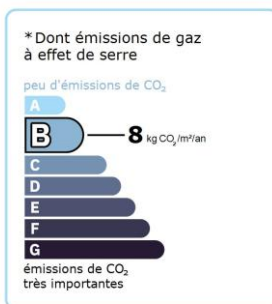
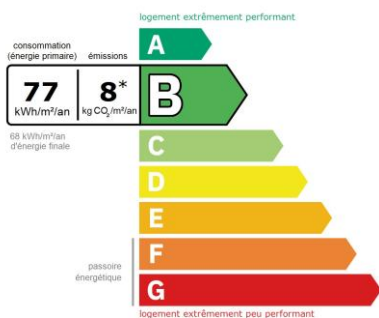
Situation de l'immeuble

Adresse : 49 Rue Léo Lagrange

69200 VENISSIEUX



Existant



DPE Diagnostic de performance énergétique (logement)

Pour vérifier la validité de ce DPE, scannez le QR code

n° : 2569E3899747C

Etabli le : 12/12/2025
Valable jusqu'au : 11/12/2035



Ce document vous permet de savoir si votre logement est économe en énergie et préserve le climat. Il vous donne également des pistes pour améliorer ses performances et réduire vos factures. Pour en savoir plus : <https://www.ecologie.gouv.fr/diagnostic-performance-energetique-dpe>



Adresse : **49 Rue Léo Lagrange, 69200 VENISSIEUX**

Etage : Rez-de-chaussée, N° de lot: 91

Type de bien : Appartement

Année de construction : 1970

Surface de référence : **71.7 m²**

Propriétaire : Mme PAROT

Adresse : 49 rue Léo Lagrange 69200 VENISSIEUX

Performance énergétique et climatique



Le niveau de consommation énergétique dépend de l'isolation du logement et de la performance des équipements. Pour l'améliorer, voir pages 4 à 6

Ce logement émet 628 kg de CO₂ par an, soit l'équivalent de 3 256 km parcourus en voiture. Le niveau d'émissions dépend principalement des types d'énergies utilisées (bois, électricité, gaz, fioul, etc.)

Estimation des coûts annuels d'énergie du logement

Les coûts sont estimés en fonction des caractéristiques de votre logement et pour une utilisation standard sur 5 usages (chauffage, eau chaude sanitaire, climatisation, éclairage, auxiliaires) voir p.3 pour voir les détails par poste.



entre **420 €** et **640 €** par an

Prix moyens des énergies indexés sur les années 2021, 2022, 2023 (abonnements compris) conformément à l'arrêté du 31 mars 2021 en vigueur lors de l'établissement du DPE

Comment réduire ma facture d'énergie ?

Voir p. 3

Informations diagnostiqueur

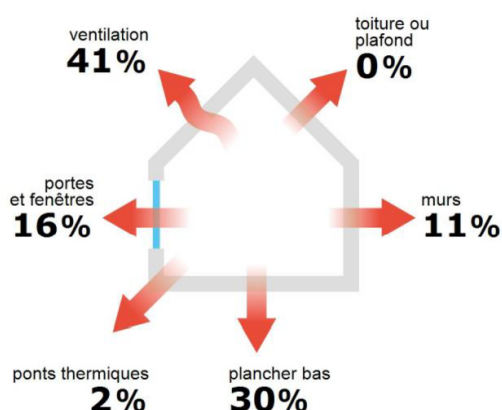
DIRECT EXPERTISE
13 Avenue Victor Hugo
69160 TASSIN LA DEMI-LUNE
tel : 04 72 24 92 27

Diagnostiqueur : DELEAU Florian
Email : fd@direct-expertise.com
N° de certification : 18-1126
Organisme de certification : ABCIDIA



À l'attention du propriétaire du bien au moment de la réalisation du DPE : Dans le cadre du Règlement général sur la protection des données (RGPD), l'Ademe vous informe que vos données personnelles (Nom-Prénom-Adresse) sont stockées dans la base de données de l'observatoire DPE à des fins de contrôles ou en cas de contestations ou de procédures judiciaires. Ces données sont stockées jusqu'à la date de fin de validité du DPE. Vous disposez d'un droit d'accès, de rectification, de portabilité, d'effacement ou une limitation du traitement de ces données. Si vous souhaitez faire valoir votre droit, veuillez nous contacter à l'adresse mail indiquée à la page «Contacts» de l'Observatoire DPE (<https://observatoire-dpe.ademe.fr/>).

Schéma des déperditions de chaleur



Performance de l'isolation




Système de ventilation en place



VMC SF Hygro B après 2012

Confort d'été (hors climatisation)*



Les caractéristiques de votre logement améliorant le confort d'été :



bonne inertie du logement



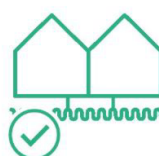
logement traversant



fenêtres équipées de volets extérieurs

Production d'énergies renouvelables

équipement(s) présent(s) dans ce logement :



réseau de chaleur ou de froid vertueux

D'autres solutions d'énergies renouvelables existent :



pompe à chaleur



chauffe-eau thermodynamique



panneaux solaires photovoltaïques



panneaux solaires thermiques
















géothermie



chauffage au bois

*Le niveau de confort d'été présenté ici s'appuie uniquement sur les caractéristiques de votre logement (la localisation n'est pas prise en compte).

Montants et consommations annuels d'énergie

Usage		Consommation d'énergie (en kWh énergie primaire)	Frais annuels d'énergie (fourchette d'estimation*)	Répartition des dépenses
 chauffage	 Réseau de chaleur	2 761 (2 761 é.f.)	entre 200 € et 290 €	 46 %
 eau chaude	 Réseau de chaleur	1 703 (1 703 é.f.)	entre 120 € et 180 €	 28 %
 refroidissement				0 %
 éclairage	 Electrique	307 (133 é.f.)	entre 30 € et 60 €	 9 %
 auxiliaires	 Electrique	753 (327 é.f.)	entre 70 € et 110 €	 17 %
énergie totale pour les usages recensés :		5 524 kWh (4 925 kWh é.f.)	entre 420 € et 640 € par an	

Pour rester dans cette fourchette d'estimation, voir les recommandations d'usage ci-dessous

Conventionnellement, ces chiffres sont donnés pour une température de chauffage de 19° réduite à 16°C la nuit ou en cas d'absence du domicile, une climatisation réglée à 28° (si présence de clim), et une consommation d'eau chaude de 111ℓ par jour.

▲ Seules les consommations d'énergie nécessaires au chauffage, à la climatisation, à la production d'eau chaude sanitaire, à l'éclairage et aux auxiliaires (ventilateurs, pompes) sont prises en compte dans cette estimation. Les consommations liées aux autres usages (électroménager, appareils électroniques...) ne sont pas comptabilisées.

é.f. → énergie finale


Prix moyens des énergies indexés sur les années 2021, 2022, 2023 (abonnements compris) conformément

▲ Les factures réelles dépendront de nombreux facteurs : prix des énergies, météo de l'année (hiver froid ou doux...), nombre de personnes dans le logement et habitudes de vie, entretien des équipements....

à l'arrêté du 31 mars 2021 en vigueur lors de l'établissement du DPE

Recommandations d'usage pour votre logement

Quelques gestes simples pour maîtriser votre facture d'énergie :




Température recommandée en hiver → 19°C

Chauffer à 19°C plutôt que 21°C, c'est -23% sur votre facture **soit -72€ par an**

Astuces


- Diminuez le chauffage quand vous n'êtes pas là.
- Chauffez les chambres à 17° la nuit.



Si climatisation, température recommandée en été → 28°C

Astuces

- Fermez les fenêtres et volets la journée quand il fait chaud.
- Aérez votre logement la nuit.



Consommation recommandée → 111ℓ/jour d'eau chaude à 40°C

Estimation faite par rapport à la surface de votre logement (1-2 personnes). Une douche de 5 minute = environ 40ℓ

45ℓ consommés en moins par jour, c'est -29% sur votre facture **soit -62€ par an**

Astuces





- Installez des mousseurs d'eau sur les robinets et un pommeau à faible débit sur la douche.
- Réduisez la durée des douches.








En savoir plus sur les bons réflexes d'économie d'énergie : france-renov.gouv.fr

Voir en annexe le descriptif détaillé du logement et de ses équipements

Vue d'ensemble du logement





	description	isolation
 Murs	Mur en béton banché d'épaisseur ≤ 20 cm avec isolation intérieure et extérieure (réalisée entre 2013 et 2021) donnant sur l'extérieur Mur en béton banché d'épaisseur ≤ 20 cm non isolé donnant sur des circulations avec ouverture directe sur l'extérieur	insuffisante
 Plancher bas	Dalle béton non isolée donnant sur un sous-sol non chauffé	insuffisante
 Toiture/plafond	Dalle béton non isolée donnant sur un local chauffé	Sans objet
 Portes et fenêtres	Fenêtres battantes pvc, triple vitrage à isolation renforcée Fenêtres battantes bois, simple vitrage Porte(s) bois opaque pleine	bonne

Vue d'ensemble des équipements

	description
 Chauffage	Réseau de chaleur vertueux isolé (système collectif). Emetteur(s): radiateur monotube avec robinet thermostatique
 Eau chaude sanitaire	Combiné au système de chauffage
 Climatisation	Néant
 Ventilation	VMC SF Hygro B après 2012 Ventilation mécanique ponctuelle dans la salle de bain.
 Pilotage	Sans système d'intermittence

Recommandations de gestion et d'entretien des équipements

Pour maîtriser vos consommations d'énergie, la bonne gestion et l'entretien régulier des équipements de votre logement sont essentiels.

	type d'entretien
 Eclairage	Eteindre les lumières lorsque personne n'utilise la pièce.
 Isolation	Faire vérifier les isolants et les compléter tous les 20 ans.
 Radiateur	Laisser les robinets thermostatiques en position ouverte en fin de saison de chauffe. Ne jamais placer un meuble devant un émetteur de chaleur. Purger les radiateurs s'il y a de l'air.
 Ventilation	Nettoyage et réglage de l'installation tous les 3 ans par un professionnel. Nettoyer régulièrement les bouches. Veiller à ouvrir les fenêtres de chaque pièce très régulièrement

Selon la configuration, certaines recommandations relèvent de la copropriété ou du gestionnaire de l'immeuble.

Recommandations d'amélioration de la performance



Des travaux peuvent vous permettre d'améliorer significativement l'efficacité énergétique de votre logement et ainsi de faire des économies d'énergie, d'améliorer son confort, de le valoriser et de le rendre plus écologique. Le pack ① de travaux vous permet de réaliser les travaux prioritaires, et le pack ② d'aller vers un logement très performant.



Si vous en avez la possibilité, il est plus efficace et rentable de procéder à une rénovation globale de votre logement (voir packs de travaux ① + ② ci-dessous). La rénovation performante par étapes est aussi une alternative possible (réalisation du pack ① avant le pack ②). Faites-vous accompagner par un professionnel compétent (bureau d'études, architecte, entreprise générale de travaux, groupement d'artisans...) pour préciser votre projet et coordonner vos travaux.

1 Les travaux essentiels

Lot	Description	Performance recommandée
	Etape non nécessaire, performance déjà atteinte	

2 Les travaux à envisager Montant estimé : 700 à 1100€

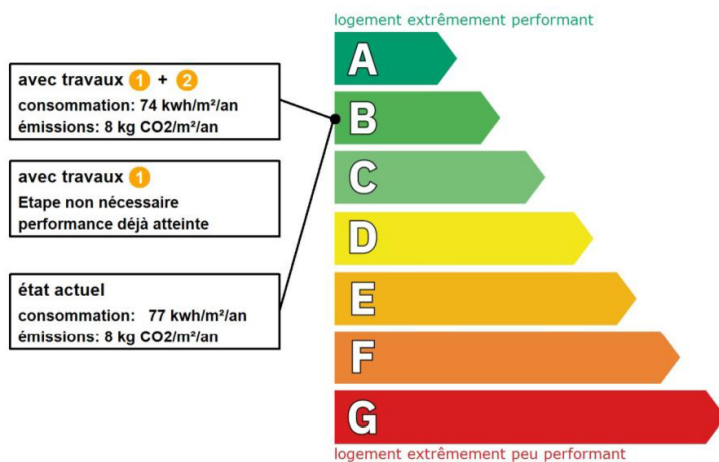
Lot	Description	Performance recommandée
Portes et fenêtres	Remplacer les fenêtres par des fenêtres double vitrage à isolation renforcée. ▲ Travaux à réaliser en lien avec la copropriété ▲ Travaux pouvant nécessiter une autorisation d'urbanisme	Uw = 1,3 W/m².K, Sw = 0,42
Chauffage	Mettre à jour le système d'intermittence / régulation (programmeur, robinets thermostatique, isolation réseau)	
Eau chaude sanitaire	Système actualisé en même temps que le chauffage ▲ Travaux à réaliser par la copropriété	

Commentaires :

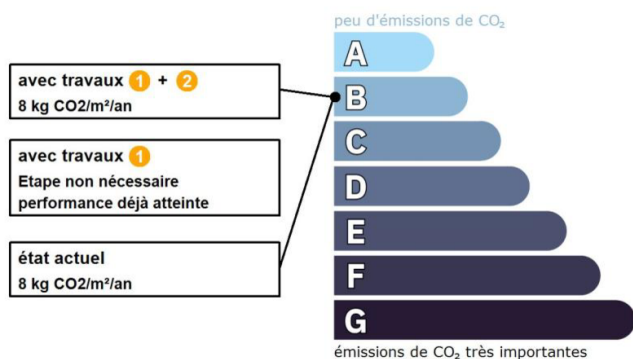
Néant

Recommandations d'amélioration de la performance (suite)

Évolution de la performance après travaux



Dont émissions de gaz à effet de serre



Préparez votre projet !

Contactez le conseiller France Rénov' le plus proche de chez vous, pour des conseils gratuits et indépendants sur vos choix de travaux et d'artisans :

<https://france-renov.gouv.fr/espaces-conseil-fr>

ou 0808 800 700 (prix d'un appel local)

Vous pouvez bénéficier d'aides, de primes et de subventions pour vos travaux :

<https://france-renov.gouv.fr/aides>



Pour répondre à l'urgence climatique et environnementale, la France s'est fixée pour objectif d'ici 2050 de rénover l'ensemble des logements à un haut niveau de performance énergétique.

À court terme, la priorité est donnée à la suppression des énergies fortement émettrices de gaz à effet de serre (fioul, charbon) et à l'éradication des «passoires énergétiques» d'ici 2028.

Fiche technique du logement

Cette fiche liste les caractéristiques techniques du bien diagnostiqué renseignées par le diagnostiqueur pour obtenir les résultats présentés dans ce document. En cas de problème, contactez la personne ayant réalisé ce document ou l'organisme certificateur qui l'a certifiée (diagnostiqueurs.din.developpement-durable.gouv.fr).

Le présent rapport est établi par une personne dont les compétences sont certifiées par :

ABCIDIA Domaine de Saint Paul - Bat: A6 - 4e étage - BAL N° 60011 - 102, route de Limours - 78470 Saint-Rémy-lès-Chevreuse

Référence du logiciel validé : **LICIEL Diagnostics v4 [Moteur BBS Slama: 2024.6.1.0]** Justificatifs fournis pour établir le DPE :
Référence du DPE : **Venissieux-Lagrange-49-Parot** Néant
Date de visite du bien : **08/12/2025**
Invariant fiscal du logement : **NC**
Référence de la parcelle cadastrale : **Section cadastrale NC, Parcelle(s) n° NC**
Méthode de calcul utilisée pour l'établissement du DPE : **3CL-DPE 2021**
Numéro d'immatriculation de la copropriété : **NC**









Propriétaire des installations communes :

La surface de référence d'un logement est la surface habitable du logement au sens de l'article R. 156-1 du code de la construction et de l'habitation, à laquelle sont ajoutées les surfaces des vérandas chauffées ainsi que les surfaces des locaux chauffés pour l'usage principal d'occupation humaine, d'une hauteur sous plafond d'au moins 1,80 mètres.

Explications personnalisées sur les éléments pouvant amener à des différences entre les consommations estimées et les consommations réelles :

Les consommations de ce DPE sont calculées pour des conditions d'usage fixées (on considère que les occupants les utilisent suivant des conditions standard), et pour des conditions climatiques moyennes du lieu. Il peut donc apparaître des divergences importantes entre les factures d'énergie que vous payez et la consommation conventionnelle pour plusieurs raisons : suivant la rigueur de l'hiver ou le comportement réellement constaté des occupants, qui peuvent s'écarter fortement de celui choisi dans les conditions standard et également les frais d'énergie qui font intervenir des valeurs qui varient sensiblement dans le temps. Ce DPE utilise des valeurs qui reflètent les prix moyens des énergies que l'Observatoire de l'Énergie constate au niveau national et donc peut s'écarter du prix de votre abonnement. De plus, ce DPE a été réalisé selon une modélisation 3CL (définie par arrêté) qui est sujette à des modifications dans le temps qui peuvent également faire évoluer les résultats.






















Généralités

Donnée d'entrée	Origine de la donnée	Valeur renseignée
Département	 Observé / mesuré	69 Rhône
Altitude	 Donnée en ligne	216 m
Type de bien	 Observé / mesuré	Appartement
Année de construction	 Estimé	1970
Surface de référence du logement	 Observé / mesuré	71,7 m ²
Surface de référence de l'immeuble	 Observé / mesuré	3718 m ² (estimée à partir des tantièmes de copropriété)
Nombre de niveaux du logement	 Observé / mesuré	1
Hauteur moyenne sous plafond	 Observé / mesuré	2,5 m















Enveloppe

Donnée d'entrée		Origine de la donnée	Valeur renseignée
Mur 1 Sud	Surface du mur	<input type="radio"/> Observé / mesuré	20,08 m²
	Type d'adjacence	<input type="radio"/> Observé / mesuré	l'extérieur
	Matériau mur	<input type="radio"/> Observé / mesuré	Mur en béton banché
	Epaisseur mur	<input type="radio"/> Observé / mesuré	≤ 20 cm
	Isolation	<input type="radio"/> Observé / mesuré	oui
	Année isolation	<input checked="" type="radio"/> Valeur par défaut	2013 - 2021
Mur 2 Nord	Surface du mur	<input type="radio"/> Observé / mesuré	11,01 m²
	Type d'adjacence	<input type="radio"/> Observé / mesuré	l'extérieur
	Matériau mur	<input type="radio"/> Observé / mesuré	Mur en béton banché
	Epaisseur mur	<input type="radio"/> Observé / mesuré	≤ 20 cm
	Isolation	<input type="radio"/> Observé / mesuré	oui
	Année isolation	<input checked="" type="radio"/> Valeur par défaut	2013 - 2021
Mur 3 Est	Surface du mur	<input type="radio"/> Observé / mesuré	9,71 m²
	Type d'adjacence	<input type="radio"/> Observé / mesuré	des circulations avec ouverture directe sur l'extérieur
	Surface Aiu	<input type="radio"/> Observé / mesuré	36.45 m²
	Etat isolation des parois Aiu	<input type="radio"/> Observé / mesuré	non isolé
	Surface Aue	<input type="radio"/> Observé / mesuré	7.20 m²
	Etat isolation des parois Aue	<input type="radio"/> Observé / mesuré	isolé
	Matériau mur	<input type="radio"/> Observé / mesuré	Mur en béton banché
	Epaisseur mur	<input type="radio"/> Observé / mesuré	≤ 20 cm
Plancher	Isolation	<input type="radio"/> Observé / mesuré	non
	Surface de plancher bas	<input type="radio"/> Observé / mesuré	71,7 m²
	Type d'adjacence	<input type="radio"/> Observé / mesuré	un sous-sol non chauffé
	Périmètre plancher bâtiment déperditif	<input type="radio"/> Observé / mesuré	15.70 m
	Surface plancher bâtiment déperditif	<input type="radio"/> Observé / mesuré	71.70 m²
	Type de pb	<input type="radio"/> Observé / mesuré	Dalle béton
Plafond	Isolation: oui / non / inconnue	<input type="radio"/> Observé / mesuré	non
	Surface de plancher haut	<input type="radio"/> Observé / mesuré	71,7 m²
	Type d'adjacence	<input type="radio"/> Observé / mesuré	un local chauffé
	Type de ph	<input type="radio"/> Observé / mesuré	Dalle béton
Fenêtre 1.Sud	Isolation	<input type="radio"/> Observé / mesuré	non
	Surface de baies	<input type="radio"/> Observé / mesuré	2.64 m²
	Placement	<input type="radio"/> Observé / mesuré	Mur 1 Sud
	Orientation des baies	<input type="radio"/> Observé / mesuré	Sud
	Inclinaison vitrage	<input type="radio"/> Observé / mesuré	vertical
	Type ouverture	<input type="radio"/> Observé / mesuré	Fenêtres battantes
	Type menuiserie	<input type="radio"/> Observé / mesuré	PVC
	Type de vitrage	<input type="radio"/> Observé / mesuré	triple vitrage
	Epaisseur lame air	<input type="radio"/> Observé / mesuré	12 mm
	Présence couche peu émissive	<input type="radio"/> Observé / mesuré	oui
	Gaz de remplissage	<input type="radio"/> Observé / mesuré	Argon / Krypton
	Positionnement de la menuiserie	<input type="radio"/> Observé / mesuré	au nu intérieur
	Largeur du dormant menuiserie	<input type="radio"/> Observé / mesuré	Lp: 5 cm
	Type volets	<input type="radio"/> Observé / mesuré	Volets battants PVC (tablier < 22mm)
Type de masques proches	<input type="radio"/> Observé / mesuré	Absence de masque proche	
Type de masques lointains	<input type="radio"/> Observé / mesuré	Absence de masque lointain	
U Fenêtre (calculé)	<input type="radio"/> Observé / mesuré	1.1	

Fenêtre 2 Sud	Surface de baies	<input type="checkbox"/> Observé / mesuré	2.16 m ²
	Placement	<input type="checkbox"/> Observé / mesuré	Mur 1 Sud
	Orientation des baies	<input type="checkbox"/> Observé / mesuré	Sud
	Inclinaison vitrage	<input type="checkbox"/> Observé / mesuré	vertical
	Type ouverture	<input type="checkbox"/> Observé / mesuré	Fenêtres battantes
	Type menuiserie	<input type="checkbox"/> Observé / mesuré	PVC
	Type de vitrage	<input type="checkbox"/> Observé / mesuré	triple vitrage
	Epaisseur lame air	<input type="checkbox"/> Observé / mesuré	12 mm
	Présence couche peu émissive	<input type="checkbox"/> Observé / mesuré	oui
	Gaz de remplissage	<input type="checkbox"/> Observé / mesuré	Argon / Krypton
	Positionnement de la menuiserie	<input type="checkbox"/> Observé / mesuré	au nu intérieur
	Largeur du dormant menuiserie	<input type="checkbox"/> Observé / mesuré	Lp: 5 cm
	Type volets	<input type="checkbox"/> Observé / mesuré	Volets battants PVC (tablier < 22mm)
	Type de masques proches	<input type="checkbox"/> Observé / mesuré	Absence de masque proche
Type de masques lointains	<input type="checkbox"/> Observé / mesuré	Absence de masque lointain	
U Fenêtre (calculé)	<input type="checkbox"/> Observé / mesuré	1.1	
Fenêtre 3 Nord	Surface de baies	<input type="checkbox"/> Observé / mesuré	2.64 m ²
	Placement	<input type="checkbox"/> Observé / mesuré	Mur 2 Nord
	Orientation des baies	<input type="checkbox"/> Observé / mesuré	Nord
	Inclinaison vitrage	<input type="checkbox"/> Observé / mesuré	vertical
	Type ouverture	<input type="checkbox"/> Observé / mesuré	Fenêtres battantes
	Type menuiserie	<input type="checkbox"/> Observé / mesuré	PVC
	Type de vitrage	<input type="checkbox"/> Observé / mesuré	triple vitrage
	Epaisseur lame air	<input type="checkbox"/> Observé / mesuré	12 mm
	Présence couche peu émissive	<input type="checkbox"/> Observé / mesuré	oui
	Gaz de remplissage	<input type="checkbox"/> Observé / mesuré	Argon / Krypton
	Positionnement de la menuiserie	<input type="checkbox"/> Observé / mesuré	au nu intérieur
	Largeur du dormant menuiserie	<input type="checkbox"/> Observé / mesuré	Lp: 5 cm
	Type volets	<input type="checkbox"/> Observé / mesuré	Volets battants PVC (tablier < 22mm)
	Type de masques proches	<input type="checkbox"/> Observé / mesuré	Absence de masque proche
Type de masques lointains	<input type="checkbox"/> Observé / mesuré	Absence de masque lointain	
U Fenêtre (calculé)	<input type="checkbox"/> Observé / mesuré	1.1	
Fenêtre 4 Nord	Surface de baies	<input type="checkbox"/> Observé / mesuré	0.21 m ²
	Placement	<input type="checkbox"/> Observé / mesuré	Mur 2 Nord
	Orientation des baies	<input type="checkbox"/> Observé / mesuré	Nord
	Inclinaison vitrage	<input type="checkbox"/> Observé / mesuré	vertical
	Type ouverture	<input type="checkbox"/> Observé / mesuré	Fenêtres battantes
	Type menuiserie	<input type="checkbox"/> Observé / mesuré	Bois
	Type de vitrage	<input type="checkbox"/> Observé / mesuré	simple vitrage
	Positionnement de la menuiserie	<input type="checkbox"/> Observé / mesuré	au nu intérieur
	Largeur du dormant menuiserie	<input type="checkbox"/> Observé / mesuré	Lp: 5 cm
	Type de masques proches	<input type="checkbox"/> Observé / mesuré	Baie en fond et flan de loggia
	Avancée l (profondeur des masques proches)	<input type="checkbox"/> Observé / mesuré	< 1m
	Type de masques lointains	<input type="checkbox"/> Observé / mesuré	Absence de masque lointain
	U Fenêtre (calculé)	<input type="checkbox"/> Observé / mesuré	5.4
	Fenêtre 5 Nord	Surface de baies	<input type="checkbox"/> Observé / mesuré
Placement		<input type="checkbox"/> Observé / mesuré	Mur 2 Nord

	Orientation des baies	 Observé / mesuré	Nord
	Inclinaison vitrage	 Observé / mesuré	vertical
	Type ouverture	 Observé / mesuré	Fenêtres battantes
	Type menuiserie	 Observé / mesuré	Bois
	Type de vitrage	 Observé / mesuré	simple vitrage
	Positionnement de la menuiserie	 Observé / mesuré	au nu intérieur
	Largeur du dormant menuiserie	 Observé / mesuré	Lp: 5 cm
	Type de masques proches	 Observé / mesuré	Baie en fond et flan de loggia
	Avancée l (profondeur des masques proches)	 Observé / mesuré	< 1m
	Type de masques lointains	 Observé / mesuré	Absence de masque lointain
	U Fenêtre (calculé)	 Observé / mesuré	5.4
Porte	Surface de porte	 Observé / mesuré	1.92 m²
	Placement	 Observé / mesuré	Mur 3 Est
	Type d'adjacence	 Observé / mesuré	des circulations avec ouverture directe sur l'extérieur
	Surface Aiu	 Observé / mesuré	36.45 m²
	Etat isolation des parois Aiu	 Observé / mesuré	non isolé
	Surface Aue	 Observé / mesuré	7.20 m²
	Etat isolation des parois Aue	 Observé / mesuré	isolé
	Nature de la menuiserie	 Observé / mesuré	Porte simple en bois
	Type de porte	 Observé / mesuré	Porte opaque pleine
	Présence de joints d'étanchéité	 Observé / mesuré	non
	Positionnement de la menuiserie	 Observé / mesuré	au nu intérieur
	Largeur du dormant menuiserie	 Observé / mesuré	Lp: 5 cm
	Pont Thermique 1	Type de pont thermique	 Observé / mesuré
Type isolation		 Observé / mesuré	non isolé
Longueur du PT		 Observé / mesuré	5,2 m
Largeur du dormant menuiserie Lp		 Observé / mesuré	Lp: 5 cm
Position menuiseries		 Observé / mesuré	au nu intérieur

Systemes

	Donnée d'entrée	Origine de la donnée	Valeur renseignée
Ventilation	Type de ventilation	 Observé / mesuré	VMC SF Hygro B après 2012
	Année installation	 Observé / mesuré	2018
	Energie utilisée	 Observé / mesuré	Electrique
	Façades exposées	 Observé / mesuré	plusieurs
	Logement Traversant	 Observé / mesuré	oui
Chauffage	Type d'installation de chauffage	 Observé / mesuré	Installation de chauffage simple
	Nombre de niveaux desservis	 Observé / mesuré	1
	Type générateur	 Observé / mesuré	Réseau de chaleur isolé
	Année installation générateur	 Observé / mesuré	2018 (estimée en fonction de la marque et du modèle)
	Energie utilisée	 Observé / mesuré	Réseau de chaleur
	Raccordement réseau urbain	 Observé / mesuré	Vénissieux énergies
	Sous-station du réseau urbain isolés	 Observé / mesuré	oui
	Présence d'une régulation/Ajust, T° Fonctionnement	 Observé / mesuré	non
Type émetteur	 Observé / mesuré	Radiateur monotube avec robinet thermostatique	

	Température de distribution	🔍	Observé / mesuré	supérieur à 65°C
	Année installation émetteur	🔍	Observé / mesuré	Inconnue
	Type de chauffage	🔍	Observé / mesuré	central
	Équipement d'intermittence	🔍	Observé / mesuré	Sans système d'intermittence
	Présence comptage	🔍	Observé / mesuré	1
Eau chaude sanitaire	Nombre de niveaux desservis	🔍	Observé / mesuré	5
	Type générateur	🔍	Observé / mesuré	Réseau de chaleur isolé
	Année installation générateur	🔍	Observé / mesuré	2018 (estimée en fonction de la marque et du modèle)
	Énergie utilisée	🔍	Observé / mesuré	Réseau de chaleur
	Type production ECS	🔍	Observé / mesuré	Chauffage et ECS
	Présence d'une régulation/Ajust, T° Fonctionnement	🔍	Observé / mesuré	non
	Type de distribution	🔍	Observé / mesuré	Réseau collectif isolé non bouclé
	Bouclage pour ECS	🔍	Observé / mesuré	non
	Type de production	🔍	Observé / mesuré	instantanée

Références réglementaires utilisées :

Article L134-4-2 du CCH, décret n° 2011-807 du 5 juillet 2011, arrêtés du 31 mars 2021, 8 octobre 2021 et du 17 juin 2021 relatif à la transmission des diagnostics de performance énergétique à l'Agence de l'environnement et de la maîtrise de l'énergie et relatif à l'utilisation réglementaire des logiciels pour l'élaboration des diagnostics de performance énergétique, 5 juillet 2024, décret 2020-1610, 2020-1609, 2006-1114, 2008-1175 ; Ordonnance 2005-655 art L271-4 à 6 ; Loi 2004-1334 art L134-1 à 5 ; décret 2006-1147 art R.134-1 à 5 du CCH et loi grenelle 2 n°2010-786 du juillet 2010.

Informations société : DIRECT EXPERTISE 13 Avenue Victor Hugo 69160 TASSIN LA DEMI-LUNE

Tél. : 04 72 24 92 27 - N°SIREN : Siret: 493 590004 00047 RCS LYON - Compagnie d'assurance : AXA n° 6701817804

À l'attention du propriétaire du bien au moment de la réalisation du DPE :

Dans le cadre du Règlement général sur la protection des données (RGPD), l'Ademe vous informe que vos données personnelles (Nom-Prénom-Adresse) sont stockées dans la base de données de l'observatoire DPE à des fins de contrôles ou en cas de contestations ou de procédures judiciaires. Ces données sont stockées jusqu'à la date de fin de validité du DPE.

Vous disposez d'un droit d'accès, de rectification, de portabilité, d'effacement ou une limitation du traitement de ces données. Si vous souhaitez faire valoir votre droit, veuillez nous contacter à l'adresse mail indiquée à la page «Contacts» de l'Observatoire DPE (<https://observatoire-dpe.ademe.fr/>).

N°ADEME

[2569E3899747C](#)



Attestation de compétence



La certification de compétence de personnes physiques
est attribuée par ABCIDIA CERTIFICATION à

DELEAU Florian
sous le numéro 18-1126

Cette certification concerne les spécialités de diagnostics immobiliers suivantes :

- | | | | |
|-------------------------------------|---|----------------------------|-----------------------|
| <input checked="" type="checkbox"/> | Amiante sans mention | Prise d'effet : 02/02/2023 | Validité : 01/02/2030 |
| | <small>Arrêté du 24 décembre 2021 définissant les critères de certification des opérateurs de diagnostic technique.</small> | | |
| <input checked="" type="checkbox"/> | Amiante avec mention | Prise d'effet : 02/02/2023 | Validité : 01/02/2030 |
| | <small>Arrêté du 24 décembre 2021 définissant les critères de certification des opérateurs de diagnostic technique.</small> | | |
| <input checked="" type="checkbox"/> | DPE individuel | Prise d'effet : 06/03/2023 | Validité : 05/03/2030 |
| | <small>Arrêté du 24 décembre 2021 définissant les critères de certification des opérateurs de diagnostic technique.</small> | | |
| <input checked="" type="checkbox"/> | Gaz | Prise d'effet : 23/12/2022 | Validité : 22/12/2029 |
| | <small>Arrêté du 24 décembre 2021 définissant les critères de certification des opérateurs de diagnostic technique.</small> | | |
| <input checked="" type="checkbox"/> | CREP | Prise d'effet : 23/12/2022 | Validité : 22/12/2029 |
| | <small>Arrêté du 24 décembre 2021 définissant les critères de certification des opérateurs de diagnostic technique.</small> | | |
| <input checked="" type="checkbox"/> | Termites
Métropole | Prise d'effet : 23/12/2022 | Validité : 22/12/2029 |
| | <i>Zone d'intervention : France métropolitaine</i>
<small>Arrêté du 24 décembre 2021 définissant les critères de certification des opérateurs de diagnostic technique.</small> | | |
| <input checked="" type="checkbox"/> | Electricité | Prise d'effet : 06/03/2023 | Validité : 05/03/2030 |
| | <small>Arrêté du 24 décembre 2021 définissant les critères de certification des opérateurs de diagnostic technique.</small> | | |

18-1126 - v5 - 06/03/2023



Accréditation
n°4-0540
portée disponible sur
www.cofrac.fr

Véronique DELMAY
Gestionnaire des certifiés



Le maintien des dates de validité mentionnées ci-dessus est conditionné à la bonne exécution des opérations de surveillance
Certification délivrée selon le dispositif particulier de certification de diagnostic immobilier PRO 06

ABCIDIA CERTIFICATION - Domaine de Saint Paul - Bat: A6 - 4e étage - BAL N° 60011
102, route de Limours - 78470 Saint-Rémy-lès-Chevreuse - 01 30 85 25 71
www.abcidia-certification.fr - contact@abcidia-certification.fr

ENR20 V10 du 02 décembre 2021

Votre Assurance

► RCE PRESTATAIRES



Assurance et Banque

ATTESTATION

AGENT

EIRL VEYSSET DAMIEN
10 RUE DUVIARD
69004 LYON
Tél : 0478305777
Fax : 0478296725
Email : AGENCE.VEYSSET@AXA.FR
Portefeuille : 0069049944

SARL DIRECT EXPERTISE
13 AV VICTORE HUGO
69160 TASSIN LA DEMI LUNE FR

Vos références :

Contrat n° 6701817804

AXA France IARD, atteste que :

**SARL DIRECT EXPERTISE
13 AV VICTORE HUGO
69160 TASSIN LA DEMI LUNE**

est titulaire d'un contrat d'assurance N° 6701817804 ayant pris effet le 10/05/2023 garantissant les conséquences pécuniaires de la responsabilité civile pouvant lui incomber du fait de l'exercice des activités suivantes :

Attestation de superficie Carrez
Attestation de surface habitable avant location
Diagnostic plomb
Diagnostic amiante avant vente
Diagnostic amiante avant travaux
Dossier technique amiante
Constat aux normes d'habitabilité
Etat parasitaire des bois - termites
Etat des risques naturels miniers et technologiques
Diagnostic performance énergétique
Diagnostic gaz
Diagnostic électricité
Calcul de millièmes de copropriété
Diagnostic technique global **cette activité ne peut en aucun cas être assimilée à une mission de maîtrise d'œuvre, les missions de maîtrise d'œuvre restant exclues de la garantie du contrat.**
Etat des lieux locatifs
Diagnostic Audit Énergétique dans les maisons individuelles.

La présente attestation ne peut engager l'Assureur au-delà des limites et conditions du contrat auquel elle se réfère.

La présente attestation est valable pour la période du 01/01/2025 au 01/01/2026 sous réserve des possibilités de suspension ou de résiliation en cours d'année d'assurance pour les cas prévus par le Code des Assurances ou le contrat.

Fait à LYON le 2 janvier 2025 Pour la société :

AXA France IARD SA

Société anonyme au capital de 214 799 030 Euros
Siège social : 313, Terrasses de l'Arche - 92727 Nanterre Cedex 722 057 460 R.C.S. Nanterre
Entreprise régie par le Code des assurances - TVA intracommunautaire n° FR 14 722 057 460
Opérations d'assurances exonérées de TVA - art. 261-C CGI - sauf pour les garanties portées par AXA Assistance

10052600050102

Attestation sur l'honneur

Je soussigné DELEAU Florian de la société DIRECT EXPERTISE atteste sur l'honneur être en situation régulière au regard des articles cités ci-dessous :

« Art. R. 271-1. - Pour l'application de l'article L. 271-6, il est recouru soit à une personne physique dont les compétences ont été certifiées par un organisme accrédité dans le domaine de la construction, soit à une personne morale employant des salariés ou constituée de personnes physiques qui disposent des compétences certifiées dans les mêmes conditions.

« La certification des compétences est délivrée en fonction des connaissances techniques dans le domaine du bâtiment et de l'aptitude à établir les différents éléments composant le dossier de diagnostic technique.

« Les organismes autorisés à délivrer la certification des compétences sont accrédités par un organisme signataire de l'accord européen multilatéral pris dans le cadre de la coordination européenne des organismes d'accréditation. L'accréditation est accordée en considération de l'organisation interne de l'organisme en cause, des exigences requises des personnes chargées des missions d'examineur et de sa capacité à assurer la surveillance des organismes certifiés. Un organisme certificateur ne peut pas établir de dossier de diagnostic technique.

« Des arrêtés des ministres chargés du logement, de la santé et de l'industrie précisent les modalités d'application du présent article.

« Art. R. 271-2. - Les personnes mentionnées à l'article L. 271-6 souscrivent une assurance dont le montant de la garantie ne peut être inférieur à 300 000 euros par sinistre et 500 000 euros par année d'assurance.

« Art. R. 271-3. - Lorsque le propriétaire charge une personne d'établir un dossier de diagnostic technique, celle-ci lui remet un document par lequel elle atteste sur l'honneur qu'elle est en situation régulière au regard des articles L. 271-6 et qu'elle dispose des moyens en matériel et en personnel nécessaires à l'établissement des états, constats et diagnostics composant le dossier.

« Art. R. 271-4. - Est puni de l'amende prévue pour les contraventions de la cinquième classe le fait :

« a) Pour une personne d'établir un document prévu aux 1° à 4° et au 6° de l'article L. 271-4 sans respecter les conditions de compétences, d'organisation et d'assurance définies par les articles R. 271-1 et R. 271-2 et les conditions d'impartialité et d'indépendance exigées à l'article L. 271-6 ;

« b) Pour un organisme certificateur d'établir un dossier de diagnostic technique en méconnaissance de l'article R. 271-1 ;

« c) Pour un vendeur de faire appel, en vue d'établir un document mentionné aux 1° à 4° et au 6° de l'article L. 271-4, à une personne qui ne satisfait pas aux conditions de compétences, d'organisation et d'assurance définies aux articles R. 271-1 et R. 271-2 ou aux conditions d'impartialité et d'indépendance exigées à l'article L. 271-6.

« La récidive est punie conformément aux dispositions de l'article 132-11 du code pénal. »

DELEAU Florian

A / Désignation du ou des bâtiments :

- **Localisation du ou des bâtiments**

Code postal : 69200

Adresse : 49 Rue Léo Lagrange

Commune : VENISSIEUX

Etage : Rez-de-
chaussée

Référence cadastrale : non communiquée N° parcelle : non communiquée N° de lot : 91

Désignation et situation du ou des lots de copropriété :

Type de bâtiment : Appartement T4

Date de construction :

Nature du gaz distribué : Gaz naturel

Distributeur de gaz : Gaz de France

Destination du bien : Vente

- Installation alimentée en gaz : OUI
- Non accessibilité des locaux et des dépendances : NON
- Appareils d'utilisation présents ne pouvant être mis en marche ou arrêtés par une personne désignée par l'occupant : NON
- Complément d'information sur l'emplacement du compteur ou de la bouteille de gaz : Placard technique

B / Désignation du propriétaire:

- **Désignation du propriétaire de l'installation intérieure de gaz**

Nom : ██████████

Prénom :

Adresse : 49 rue Léo Lagrange
69200 VENISSIEUX

- Si le client n'est pas le donneur d'ordre :

Qualité du donneur d'ordre (sur déclaration de l'intéressé) :
Propriétaire

Prénom, Nom : ██████████

Adresse : 49 rue Léo Lagrange
69200 VENISSIEUX

- Titulaire du contrat de fourniture de gaz

Civilité :

Nom :

Prénom :

Adresse : 49 Rue Léo Lagrange
69200 VENISSIEUX

Point compteur et numéro : N° de compteur : 377



C / Désignation de l'opérateur de diagnostic:

Identité de l'opérateur de diagnostic : Florian DELEAU

Raison sociale et nom de l'entreprise : DIRECT EXPERTISE
Adresse : 13 Avenue Victor Hugo
69160 Tassin la Demi-Lune
N° SIRET : 493 590 004 00013
Désignation de la compagnie d'assurance : AXA IARD
N° de police assurance et date de validité : 6 701 817 804

Le présent rapport est établi par une personne dont les compétences sont certifiées par :
Organisme de certification : ABCIDIA CERTIFICATIONS
Adresse de l'organisme : 102 route de Limours 78470 ST Remy les Chevreuse
Numéro du certificat : 18-1126
Date de validité : 22/02/2023

Obligations de l'opérateur de diagnostic :

- L'opérateur de diagnostic attire l'attention du donneur d'ordre sur le fait que la responsabilité dudit donneur d'ordre reste pleinement engagée en cas d'accident ou incident sur tout ou partie de l'installation, contrôlée ou non.
- L'opérateur de diagnostic rappelle au donneur d'ordre que sa responsabilité d'opérateur de diagnostic est limitée aux points effectivement vérifiés et que les contrôles réalisés ne préjugent pas de la conformité de l'installation.
- L'opérateur de diagnostic conseille le (ou les) occupant(s) d'être présent(s) lors du diagnostic afin, notamment, de palier les éventuels désagréments ou dommages consécutifs aux coupures et aux remises sous pression de l'installation.

Références réglementaires

- Décret n° 2016-1104 du 11 août 2016 relatif à l'état de l'installation intérieure de gaz dans les logements en locations.
- Arrêté du 12 février 2014 modifiant l'arrêté du 6 avril 2007 définissant le modèle et la méthode de réalisation de l'état de l'installation intérieure de gaz.
- Arrêté du 18 novembre 2013 portant reconnaissance de la norme NF P45-500 en application des dispositions de l'article 1er de l'arrêté du 6 avril 2007 modifié définissant le modèle et la méthode de réalisation de l'état de l'installation intérieure de gaz.
- Arrêté du 25 avril 2012 modifiant l'arrêté du 2 août 1977 modifié relatif aux règles techniques et de sécurité applicables aux installations de gaz combustible et d'hydrocarbures liquéfiés situées à l'intérieur des bâtiments d'habitation ou de leurs dépendances
- Arrêté du 25 avril 2012 modifiant l'arrêté du 2 août 1977 modifié dont l'objectif est l'interdiction des robinets munis d'about porte caoutchouc non démontable et des tubes souples à base de caoutchouc sur les installations alimentées en gaz
- Arrêté du 15 décembre 2011 modifiant l'arrêté du 6 avril 2007 modifié définissant les critères de certification des compétences des personnes physiques réalisant l'état de l'installation intérieure de gaz et les critères d'accréditation des organismes de certification
- Arrêté du 24 août 2010 modifiant l'arrêté du 6 avril 2007 définissant le modèle et la méthode de réalisation de l'état de l'installation intérieure de gaz
- Décret n° 2010-1200 du 11 octobre 2010 pris pour l'application de l'article L. 271-6 du code de la construction et de l'habitation.
- Articles L 271-4 à L 271-6 du Code de la Construction et de l'Habitation
- Article R134-6 à Article R134-9 du Code de la construction et de l'habitation (Etat de l'installation intérieure de gaz).
- Article R271-1 à R271-5 du Code de la construction et de l'habitation (Conditions d'établissement du dossier de diagnostic technique)
- Arrêté du 15 décembre 2009 modifiant l'arrêté du 6 avril 2007 définissant les critères de certification des compétences des personnes physiques réalisant l'état de l'installation intérieure de gaz et les critères d'accréditation des organismes de certification
- Arrêté du 6 avril 2007 définissant les critères de certification des compétences des personnes physiques réalisant l'état de l'installation intérieure de gaz et les critères d'accréditation des organismes de certification
- Arrêté du 6 avril 2007 définissant le modèle et la méthode de réalisation de l'état de l'installation intérieure de gaz
- Décret n°2006-1147 du 14 septembre 2006 relatif au diagnostic de performance énergétique et à l'état de l'installation intérieure de gaz dans certains bâtiments.
- Ordonnance no 2005-655 du 8 juin 2005 relative au logement et à la construction
- Loi n°2003-8 du 3 janvier 2003 relative aux marchés du gaz et de l'électricité et au service public de l'énergie NOR: ECOX0200139L version consolidée - Version consolidée au 01 janvier 2012.
- Arrêté du 25 avril 1985 relatif à la vérification et à l'entretien des installations collectives de ventilation mécanique contrôlée gaz
- Arrêté du 24 mars 1982 dispositions relatives à l'aération des logements - Urbanisme et Logement, Energie, Santé modifié par arrêté du 28 octobre 1983 - Version consolidée au 15 novembre 1983.
- Arrêté du 2 août 1977 relatif aux règles techniques et de sécurité applicables aux installations de gaz combustible et d'hydrocarbures liquéfiés situés à l'intérieur des bâtiments d'habitation ou de leurs dépendances

Norme utilisée

- Norme méthodologique ou spécification technique utilisée : NF P 45-500 (Janvier 2013)

D / Identification des appareils

Genre ⁽¹⁾ , marque, modèle	Type ⁽²⁾	Puissance en kW	Localisation	Observations : anomalie, débit calorifique, taux de CO mesuré(s), motifs de l'absence ou de l'impossibilité de contrôle pour chaque appareil concerné
Table de cuisson Whirlpool 3 Feux	Non raccordé		Cuisine	15b

(1) - Cuisinière, table de cuisson, chauffe-eaux, chaudière, radiateur,

(2) - Non raccordé – Raccordé - Etanche

E / Anomalies identifiées:

Point de contrôle N° ⁽³⁾	A1 ⁽⁴⁾ A2 ⁽⁵⁾ ou DGI ⁽⁶⁾ ou 32C ⁽⁷⁾	Libellé des anomalies et recommandations
15b	A1	Le tuyau flexible n'est pas visitable Préconisations : Rendre visitable le tuyau flexible

(3) - Point de contrôle selon la norme utilisée

(4) - A1 : l'installation présente une anomalie à prendre en compte lors d'une intervention ultérieure sur l'installation

(5) - A2 : l'installation présente une anomalie dont le caractère de gravité ne justifie pas que l'on interrompe aussitôt la fourniture du gaz, mais est suffisamment importante pour que la réparation soit réalisée dans les meilleurs délais.

(6) DGI (Danger Grave et Immédiat) : l'installation présente une anomalie suffisamment grave pour que l'opérateur de diagnostic interrompe aussitôt l'alimentation en gaz jusqu'à suppression du ou des défauts constituant la source du danger.

(7) 32c : La chaudière est de type VMC GAZ et l'installation présente une anomalie relative au dispositif de sécurité collective (DSC) qui justifie une intervention auprès du syndic ou du bailleur social par le distributeur de gaz afin de s'assurer de la présence du dispositif, de sa conformité et de son bon fonctionnement.

F / Identification des bâtiments et parties du bâtiment (pièces et volumes) n'ayant pu être contrôlés et motifs :

SANS OBJET

G / Constatations diverses :

- Attestation de contrôle de moins d'un an de la vacuité des conduits de fumées non présentée
- Justificatif d'entretien de moins d'un an de la chaudière non présenté
- Le conduit de raccordement n'est pas visitable.

- L'installation ne comporte aucune anomalie.
- L'installation comporte des anomalies de type A1 qui devront être réparées ultérieurement.
- L'installation comporte des anomalies de type A2 qui devront être réparées dans les meilleurs délais.
- L'installation comporte des anomalies de type DGI qui devront être réparées avant remise en service.
- L'installation comporte une anomalie 32c qui devra faire l'objet d'un traitement particulier par le syndic ou le bailleur social sous le contrôle du distributeur de gaz.

H / Actions de l'opérateur de diagnostic en cas de DGI

- Fermeture totale avec pose d'une étiquette signalant la condamnation de l'installation de gaz
ou
- Fermeture partielle avec pose d'une étiquette signalant la condamnation d'un appareil ou d'une partie de l'installation
- Transmission au Distributeur de gaz par courrier des informations suivantes
 - référence du contrat de fourniture de gaz, du Point de Comptage Estimation, du Point de Livraison ou du numéro de compteur ;
 - codes des anomalies présentant un Danger Grave et Immédiat (DGI).
- Remise au client de la « fiche informative distributeur de gaz » remplie.

I / Actions de l'opérateur de diagnostic en cas d'anomalie 32c

- Transmission au Distributeur de gaz par courrier de la référence du contrat de fourniture de gaz, du Point de Comptage Estimation, du Point de Livraison ou du numéro de compteur ;
- Remise au syndic ou au bailleur social de la « fiche informative distributeur de gaz » remplie. ;

Le présent rapport est établi par une personne dont les compétences sont certifiées par
ABCIDIA CERTIFICATIONS
Adresse de l'organisme certificateur : 102 route de Limours 78470 ST Remy les Chevreuse

Le présent rapport est valable jusqu'au 07/12/2028

Cachet de l'entreprise



Dates de visite et d'établissement de l'état de l'installation gaz

Visite effectuée le 08/12/2025
Fait à LYON, le 11/12/2025

Florian DELEAU

La société DIRECT EXPERTISE atteste que ni ses employés, ni elle-même, ne reçoit, directement ou indirectement, de la part d'une entreprise pouvant réaliser des travaux sur les ouvrages, installations ou équipements sur lesquels porte sa prestation, aucun avantage ni rétribution, sous quelque forme que ce soit.


ETAT DES INSTALLATIONS ELECTRIQUES INTERIEURES DES IMMEUBLES A USAGE D'HABITATION

Selon l'arrêté du 28 septembre 2017 définissant le modèle et la méthode de réalisation de l'état de l'installation intérieure d'électricité dans les immeubles à usage d'habitation

N° de dossier : Venissieux-Lagrange-██████████

Date du rapport : 11/12/2025

1 - Désignation et description du local d'habitation et de ses dépendances

<p>• Localisation du ou des bâtiments</p> <p>Département : RHONE Commune : 69200 VENISSIEUX Adresse : 49 Rue Léo Lagrange Référence cadastrale : NC N° de parcelle : NC Désignation et situation du ou des lots de (co)propriété : 91 Destination du bien : Vente Type de bâtiment : Appartement Année de construction : 1970 Année de l'installation : Inconnue Distributeur d'électricité : ENEDIS</p>	
<p>• Identification des parties du bien n'ayant pu être visitées et justification</p> <p>SANS OBJET</p>	

2 - Identification du donneur d'ordre / propriétaire

<p>Désignation du donneur d'ordre</p> <p>Nom: ██████████ Adresse: 49 rue Léo Lagrange 69200 VENISSIEUX</p> <p>Qualité du donneur d'ordre (sur déclaration de l'intéressé) : Propriétaire</p>	<p>Désignation du propriétaire</p> <p>Nom et prénom : ██████████ Adresse : 49 rue Léo Lagrange 69200 VENISSIEUX</p>
---	--

3 - Identification de l'opérateur ayant réalisé l'intervention et signé le rapport

<p>Identité de l'opérateur de diagnostic: Prénom et nom: DELEAU Florian</p> <p>Raison sociale et nom de l'entreprise : DIRECT EXPERTISE Adresse: 13 Avenue Victor Hugo 69160 TASSIN LA DEMI-LUNE N° Siret : Siret : 493 590 004 00047 RCS LYON</p> <p>Désignation de la compagnie d'assurance: AXA Police n° 6701817804 (01-01-2024) N° de police et date de validité: 6701817804 - 01/01/2024</p> <p>Le présent rapport est établi par une personne dont les compétences sont certifiées par :</p> <p>Organisme de certification : ABCIDIA Adresse de l'organisme : abcidia- 102, route de Limours - 78470 ST REMY LES CHEVREUSES Numéro de certification : 18-1126 Date de validité du certificat de compétence : 05/03/2030</p>

Références réglementaires :

- Arrêté du 28 septembre 2017 définissant le modèle et la méthode de réalisation de l'état de l'installation intérieure d'électricité dans les immeubles à usage d'habitation.
- Décret n° 2016-1105 du 11 août 2016 relatif à l'état de l'installation intérieure d'électricité dans les logements en locations
- Loi n° 2014-366 du 24 mars 2014 pour l'accès au logement et un urbanisme rénové dite loi « Alur »
- Arrêté du 2 décembre 2011 modifiant l'arrêté du 8 juillet 2008 modifié définissant les critères de certification des compétences des personnes physiques réalisant l'état de l'installation intérieure d'électricité et les critères d'accréditation des organismes de certification.
- Décret n° 2011-413 du 13 avril 2011 relatif à la durée de validité du diagnostic de performance énergétique
- Décret n° 2010-301 du 22 mars 2010 modifiant le décret n° 72-1120 du 14 décembre 1972 relatif au contrôle et à l'attestation de la conformité des installations électriques intérieures aux règlements et normes de sécurité en vigueur
- Arrêté du 10 décembre 2009 modifiant l'arrêté du 8 juillet 2008 définissant les critères de certification des compétences des personnes physiques réalisant l'état de l'installation intérieure d'électricité et les critères d'accréditation des organismes de certification.
- Décret n° 2010-1200 du 11 octobre 2010 pris pour l'application de l'article L. 271-6 du code de la construction et de l'habitation.
- Arrêté du 8 juillet 2008 définissant les critères de certification des compétences des personnes physiques réalisant l'état de l'installation intérieure d'électricité et les critères d'accréditation des organismes de certification.
- Décret n° 2008-384 du 22 avril 2008 relatif à l'état de l'installation intérieure d'électricité dans les immeubles à usage d'habitation
- Articles L 271-4 à L 271-6 du Code de la Construction et de l'Habitation
- Article L134-7 du Code la construction et de l'habitation Modifié par Loi n°2006-1772 du 30 décembre 2006 - art. 59
- Décret n°2006-1114 du 5 septembre 2006 relatif aux diagnostics techniques immobiliers et modifiant le code de la construction et de l'habitation et le code de la santé publique.
- Ordonnance n°2005-655 du 8 juin 2005 relative au logement et à la construction
- Décret n°2001-222 du 6 mars 2001 modifiant le décret n° 72-1120 du 14 décembre 1972 relatif au contrôle et à l'attestation de la conformité des installations électriques intérieures aux règlements et normes de sécurité en vigueur.
- Décret n°2001-222 du 6 mars 2001 modifiant le décret n° 72-1120 du 14 décembre 1972 relatif au contrôle et à l'attestation de la conformité des installations électriques intérieures aux règlements et normes de sécurité en vigueur.

4 / Limites du domaine d'application du diagnostic

Le diagnostic porte uniquement sur l'ensemble de l'installation intérieure d'électricité à basse tension des locaux à usage d'habitation située en aval de l'appareil général de commande et de protection de cette installation. Il ne concerne pas les matériels d'utilisation amovibles, ni les circuits internes des matériels d'utilisation fixes, destinés à être reliés à l'installation électrique fixe, ni les installations de production ou de stockage par batterie d'énergie électrique du générateur jusqu'au point d'injection au réseau public de distribution d'énergie ou au point de raccordement à l'installation intérieure. Il ne concerne pas non plus les circuits de téléphonie, de télévision, de réseau informatique, de vidéophonie, de centrale d'alarme, etc., lorsqu'ils sont alimentés en régime permanent sous une tension inférieure ou égale à 50 V en courant alternatif et 120 V en courant continu.

L'intervention de l'opérateur de diagnostic ne porte que sur les constituants visibles, visitables, de l'installation au moment du diagnostic. Elle s'effectue sans déplacement de meubles ni démontage de l'installation électrique (hormis le démontage des capots des tableaux électriques lorsque cela est possible) ni destruction des isolants des câbles.

Des éléments dangereux de l'installation intérieure d'électricité peuvent ne pas être repérés, notamment:

- les parties de l'installation électrique non visibles (incorporées dans le gros œuvre ou le second œuvre ou masquées par du mobilier) ou nécessitant un démontage ou une détérioration pour pouvoir y accéder (boîtes de connexion, conduits, plinthes, goulottes, huisseries, éléments chauffants incorporés dans la maçonnerie, luminaires des piscines plus particulièrement);
- les parties non visibles ou non accessibles des tableaux électriques après démontage de leur capot;
- inadéquation entre le courant assigné (calibre) des dispositifs de protection contre les surintensités et la section des conducteurs sur toute la longueur des circuits.

5 – Conclusion relative à l'évaluation des risques pouvant porter atteinte à la sécurité des personnes

- L'installation intérieure d'électricité ne comporte aucune anomalie
 L'installation intérieure d'électricité comporte une ou des anomalies

Anomalies avérées selon les domaines suivants

1. Appareil général de commande et de protection et son accessibilité.
 2. Dispositif de protection différentielle à l'origine de l'installation / Prise de terre et installation de mise à la terre.
 3. Dispositif de protection contre les surintensités adapté à la section des conducteurs, sur chaque circuit.
 4. La liaison équipotentielle et installation électrique adaptées aux conditions particulières des locaux contenant une douche ou une baignoire.
 5 Matériels électriques présentant des risques de contacts directs avec des éléments sous tension – Protection mécanique des conducteurs
 6. Matériels électriques vétustes, inadaptés à l'usage.

Installations particulières

- P1, P2. Appareils d'utilisation situés dans des parties communes et alimentés depuis la partie privative ou inversement.
 P3. Piscine privée, ou bassin de fontaine.

Informations complémentaires

- IC : Socles de prise de courant, dispositif à courant différentiel résiduel à haute sensibilité.

	Libellé (1) et localisation (*) des anomalies	Libellé (1) des mesures compensatoires (2) correctement mises en œuvre	Photo
2 - Dispositif de protection différentielle à l'origine de l'installation / Prise de terre et installation de mise à la terre			
	(B3.3.6 a2) Au moins un socle de prise de courant comporte une broche de terre non reliée à la terre. Localisation/Commentaire : Prise sans terre dans le séjour...	(B3.3.6.1) Alors que des socles de prise de courant ou des circuits de l'installation ne sont pas reliés à la terre (B.3.3.6 a1), a2 et a3), la mesure compensatoire suivante est correctement mise en oeuvre : • protection du (des) circuit (s) concerné (s) ou de l'ensemble de l'installation électrique par au moins un dispositif différentiel à haute sensibilité ≤ 30 mA.	
	(B3.3.6 a3) Au moins un circuit (n'alimentant pas des socles de prises de courant) n'est pas relié à la terre. Localisation/Commentaire : Plafonnier non raccordé...	(B3.3.6.1) Alors que des socles de prise de courant ou des circuits de l'installation ne sont pas reliés à la terre (B.3.3.6 a1), a2 et a3), la mesure compensatoire suivante est correctement mise en oeuvre : • protection du (des) circuit (s) concerné (s) ou de l'ensemble de l'installation électrique par au moins un dispositif différentiel à haute sensibilité ≤ 30 mA.	
5 - Matériels électriques présentant des risques de contacts directs avec des éléments sous tension - Protection mécanique des conducteurs			
	(B7.3 a) L'enveloppe d'au moins un matériel est manquante ou détériorée. Localisation/Commentaire : Socle de prise détérioré dans la cuisine...		
	(B7.3 d) L'installation électrique comporte au moins une connexion avec une partie active nue sous tension accessible. Localisation/Commentaire : Fils apparent dans la salle de bain...		

(1) Libellés repris de la norme NF C16-600 de juillet 2017

(2) Une mesure compensatoire est une mesure qui permet de limiter un risque de choc électrique lorsque les règles fondamentales de sécurité ne peuvent s'appliquer pleinement pour des raisons soit économiques, soit techniques, soit administratives. Le libellé de la mesure compensatoire est indiqué en regard de l'anomalie concernée.

(*) Avertissement : la localisation des anomalies n'est pas exhaustive. Il est admis que l'opérateur de diagnostic ne procède à la localisation que d'une anomalie par point de contrôle. Toutefois, cet avertissement ne concerne pas le test de déclenchement des dispositifs différentiels.

Libellé des informations complémentaire sur les socles de prise de courant, dispositif à courant différentiel résiduel à haute sensibilité
(B11 a1) L'ensemble de l'installation électrique est protégé par au moins un dispositif différentiel à haute sensibilité <= 30 mA.
(B11 b1) L'ensemble des socles de prise de courant est de type à obturateur.
(B11 c1) L'ensemble des socles de prise de courant possède un puits de 15 mm.

6 – Avertissement particulier

Libellé (1) des points de contrôle n'ayant pu être vérifiés	Motifs (2)
(B5.3 b) LES : Section satisfaisante du conducteur de liaison équipotentielle supplémentaire.	
(B5.3 d) LES : Qualité satisfaisante des connexions du conducteur de la liaison équipotentielle supplémentaire aux éléments conducteurs et aux masses.	

(1) Libellés repris de la norme NF C16-600 de juillet 2017

(2) Motifs de l'impossibilité de vérification des points de contrôle

Libellé (1) des constatations diverses
Installations, parties d'installations ou spécificités non couvertes par le présent diagnostic
Le logement étant situé dans un immeuble collectif d'habitation : - installation de mise à la terre située dans les parties communes de l'immeuble collectif d'habitation (prise de terre, conducteur de terre, borne ou barrette principale de terre, liaison équipotentielle principale, conducteur principal de protection et la ou les dérivation(s) éventuelle(s) de terre situées en parties communes de l'immeuble d'habitation) - le ou les dispositifs différentiels : adéquation entre la valeur de la résistance de la prise de terre et le courant différentiel-résiduel assigné (sensibilité)

(1) libellés des constatations diverses repris de la norme NF C16-600 de juillet 2017

Les constatations diverses concernent

- Des installations, parties d'installations ou spécificités non couvertes par le présent diagnostic.
- Des points de contrôle n'ayant pu être vérifiés.
- Des constatations concernant l'installation électrique et/ou son environnement.

Complément d'information sur les constatations diverses

SANS OBJET

7 – Conclusion relative à l'évaluation des risques relevant du devoir de conseil de professionnel

En tout état de cause, il est conseillé de faire réaliser les opérations de mise à niveau sécurité des domaines concernés de l'installation par un électricien qualifié.

8 – Explicitations détaillées relatives aux risques encourus

Description des risques encourus en fonction des anomalies identifiées
Appareil général de commande et de protection cet appareil, accessible à l'intérieur du logement, permet d'interrompre, en cas d' urgence , en un lieu unique, connu et accessible, la totalité de la fourniture de l'alimentation électrique. Son absence, son inaccessibilité ou un appareil inadapté ne permet pas d'assurer cette fonction de coupure en cas de danger (risque d'électrisation, voire d'électrocution), d'incendie ou d'intervention sur l'installation électrique
Dispositif de protection différentielle à l'origine de l'installation ce dispositif permet de protéger les personnes contre les risques de choc électrique lors d'un défaut d'isolement sur un matériel électrique. Son absence ou son mauvais fonctionnement peut être la cause d'une électrisation, voire d'une électrocution.
Prise de terre et installation de mise à la terre Ces éléments permettent, lors d'un défaut d'isolement sur un matériel électrique, de dévier à la terre le courant de défaut dangereux qui en résulte. L'absence de ces éléments ou leur inexistence partielle, peut être la cause d'une électrisation, voire d'une électrocution.
Dispositif de protection contre les surintensités Les disjoncteurs divisionnaires ou coupe-circuit à cartouche fusible, à l'origine de chaque circuit, permettent de protéger les conducteurs et câbles électriques contre les échauffements anormaux dus aux surcharges ou courts-circuits. L'absence de ces dispositifs de protection ou leur calibre trop élevé peut être à l'origine d'incendies.
Liaison équipotentielle dans les locaux contenant une baignoire ou une douche Elle permet d'éviter, lors d'un défaut, que le corps humain ne soit traversé par un courant électrique dangereux. Son absence privilégie, en cas de défaut, l'écoulement du courant électrique par le corps humain, ce qui peut être la cause d'une électrisation, voire d'une électrocution.
Conditions particulières : les locaux contenant une baignoire ou une douche Les règles de mise en œuvre de l'installation électrique à l'intérieur de tels locaux permettent de limiter le risque de chocs électriques, du fait de la réduction de la résistance électrique du corps humain lorsque celui-ci est mouillé ou immergé.


Le non-respect de celles-ci peut être la cause d'une électrisation, voire d'une électrocution.
Matériels électriques présentant des risques de contact direct
Les matériels électriques dont des parties nues sous tension sont accessibles (matériels électriques anciens, fils électriques dénudés, bornes de connexion non placées dans une boîte équipée d'un capot, matériels électriques cassés, ...) présentent d'importants risques d'électrisation, voire d'électrocution.
Matériels électriques vétustes ou inadaptés à l'usage
Ces matériels électriques lorsqu'ils sont trop anciens n'assurent pas une protection satisfaisante contre l'accès aux parties nues sous tension ou ne possèdent plus un niveau d'isolement suffisant. Lorsqu'ils ne sont pas adaptés à l'usage que l'on veut en faire, ils deviennent très dangereux lors de leur utilisation. Dans les deux cas, ces matériels présentent d'importants risques d'électrisation, voire d'électrocution.
Appareils d'utilisation situés dans des parties communes et alimentés depuis les parties privatives
Lorsque l'installation électrique issue de la partie privative n'est pas mise en œuvre correctement, le contact d'une personne avec la masse d'un matériel électrique en défaut ou une partie active sous tension, peut être la cause d'électrisation, voire d'électrocution.
Piscine privée ou bassin de fontaine
Les règles de mise en œuvre de l'installation électrique et des équipements associés à la piscine ou au bassin de fontaine permettent de limiter le risque de chocs électriques, du fait de la réduction de la résistance électrique du corps humain lorsque celui-ci est mouillé ou immergé.

Informations complémentaires
Dispositif(s) différentiel(s) à haute sensibilité protégeant tout ou partie de l'installation électrique :
L'objectif est d'assurer rapidement la coupure du courant de l'installation électrique ou du circuit concerné, dès l'apparition d'un courant de défaut même de faible valeur. C'est le cas notamment lors de la défaillance occasionnelle (telle que l'usure normale ou anormale des matériels, l'imprudence ou le défaut d'entretien, la rupture du conducteur de mise à la terre d'un matériel électrique...) des mesures classiques de protection contre les risques d'électrisation, voire d'électrocution.
Socles de prise de courant de type à obturateurs :
L'objectif est d'éviter l'introduction, en particulier par un enfant, d'un objet dans une alvéole d'un socle de prise de courant sous tension pouvant entraîner des brûlures graves et/ou l'électrisation, voire l'électrocution.
Socles de prise de courant de type à puits (15 mm minimum) :
La présence de puits au niveau d'un socle de prise de courant évite le risque d'électrisation, voire d'électrocution, au moment de l'introduction des fiches mâles non isolées d'un cordon d'alimentation.

Le présent rapport est établi par une personne dont les compétences sont certifiées par : ABCIDIA.
 Adresse de l'organisme certificateur : abcidia- 102, route de Limours - 78470 ST REMY LES CHEVREUSES

Le présent rapport est valable jusqu'au 07/12/2028

Cachet de l'entreprise



Dates de visite et d'établissement de l'état

Visite effectuée le 08/12/2025
 Etat rédigé à TASSIN LA DEMI-LUNE, le 11/12/2025

Nom prénom: DELEAU Florian

Signature de l'opérateur

La société DIRECT EXPERTISE atteste que ni ses employés, ni elle-même, ne reçoit, directement ou indirectement, de la part d'une entreprise pouvant réaliser des travaux sur les ouvrages, installations ou équipements sur lesquels porte sa prestation, aucun avantage ni rétribution, sous quelque forme que ce soit.

Attestation de compétence



La certification de compétence de personnes physiques
est attribuée par ABCIDIA CERTIFICATION à

DELEAU Florian
sous le numéro 18-1126

Cette certification concerne les spécialités de diagnostics immobiliers suivantes :

- | | | | |
|-------------------------------------|---|----------------------------|-----------------------|
| <input checked="" type="checkbox"/> | Amiante sans mention | Prise d'effet : 02/02/2023 | Validité : 01/02/2030 |
| | <small>Arrêté du 24 décembre 2021 définissant les critères de certification des opérateurs de diagnostic technique.</small> | | |
| <input checked="" type="checkbox"/> | Amiante avec mention | Prise d'effet : 02/02/2023 | Validité : 01/02/2030 |
| | <small>Arrêté du 24 décembre 2021 définissant les critères de certification des opérateurs de diagnostic technique.</small> | | |
| <input checked="" type="checkbox"/> | DPE individuel | Prise d'effet : 06/03/2023 | Validité : 05/03/2030 |
| | <small>Arrêté du 24 décembre 2021 définissant les critères de certification des opérateurs de diagnostic technique.</small> | | |
| <input checked="" type="checkbox"/> | Gaz | Prise d'effet : 23/12/2022 | Validité : 22/12/2029 |
| | <small>Arrêté du 24 décembre 2021 définissant les critères de certification des opérateurs de diagnostic technique.</small> | | |
| <input checked="" type="checkbox"/> | CREP | Prise d'effet : 23/12/2022 | Validité : 22/12/2029 |
| | <small>Arrêté du 24 décembre 2021 définissant les critères de certification des opérateurs de diagnostic technique.</small> | | |
| <input checked="" type="checkbox"/> | Termites
Métropole | Prise d'effet : 23/12/2022 | Validité : 22/12/2029 |
| | <i>Zone d'intervention : France métropolitaine</i>
<small>Arrêté du 24 décembre 2021 définissant les critères de certification des opérateurs de diagnostic technique.</small> | | |
| <input checked="" type="checkbox"/> | Electricité | Prise d'effet : 06/03/2023 | Validité : 05/03/2030 |
| | <small>Arrêté du 24 décembre 2021 définissant les critères de certification des opérateurs de diagnostic technique.</small> | | |

18-1126 - v5 - 06/03/2023



Accréditation
n°4-0540
portée disponible sur
www.cofrac.fr

Véronique DELMAY
Gestionnaire des certifiés



Le maintien des dates de validité mentionnées ci-dessus est conditionné à la bonne exécution des opérations de surveillance
Certification délivrée selon le dispositif particulier de certification de diagnostic immobilier PRO 06

ABCIDIA CERTIFICATION - Domaine de Saint Paul - Bat: A6 - 4e étage - BAL N° 60011
102, route de Limours - 78470 Saint-Rémy-lès-Chevreuse - 01 30 85 25 71
www.abcidia-certification.fr - contact@abcidia-certification.fr

ENR20 V10 du 02 décembre 2021

Votre Assurance

► RCE PRESTATAIRES



Assurance et Banque

ATTESTATION

AGENT

EIRL VEYSSET DAMIEN
10 RUE DUVIARD
69004 LYON
Tél : 0478305777
Fax : 0478296725
Email : AGENCE.VEYSSET@AXA.FR
Portefeuille : 0069049944

SARL DIRECT EXPERTISE
13 AV VICTOIRE HUGO
69160 TASSIN LA DEMI LUNE FR

Vos références :

Contrat n° 6701817804

AXA France IARD, atteste que :

**SARL DIRECT EXPERTISE
13 AV VICTOIRE HUGO
69160 TASSIN LA DEMI LUNE**

est titulaire d'un contrat d'assurance N° 6701817804 ayant pris effet le 10/05/2023 garantissant les conséquences pécuniaires de la responsabilité civile pouvant lui incomber du fait de l'exercice des activités suivantes :

Attestation de superficie Carrez
Attestation de surface habitable avant location
Diagnostic plomb
Diagnostic amiante avant vente
Diagnostic amiante avant travaux
Dossier technique amiante
Constat aux normes d'habitabilité
Etat parasitaire des bois - termites
Etat des risques naturels miniers et technologiques
Diagnostic performance énergétique
Diagnostic gaz
Diagnostic électricité
Calcul de millièmes de copropriété
Diagnostic technique global **cette activité ne peut en aucun cas être assimilée à une mission de maîtrise d'œuvre, les missions de maîtrise d'œuvre restant exclue de la garantie du contrat.**
Etat des lieux locatifs
Diagnostic Audit Energétique dans les maisons individuelles.

La présente attestation ne peut engager l'Assureur au-delà des limites et conditions du contrat auquel elle se réfère.

La présente attestation est valable pour la période du 01/01/2025 au 01/01/2026 sous réserve des possibilités de suspension ou de résiliation en cours d'année d'assurance pour les cas prévus par le Code des Assurances ou le contrat.

Fait à LYON le 2 janvier 2025 Pour la société :

AXA France IARD SA

Société anonyme au capital de 214 799 030 Euros
Siège social : 313, Terrasses de l'Arche - 92727 Nanterre Cedex 722 057 460 R.C.S. Nanterre
Entreprise régie par le Code des assurances - TVA intracommunautaire n° FR 14 722 057 460
Opérations d'assurances exonérées de TVA - art. 261-C CGI - sauf pour les garanties portées par AXA Assistance

Attestation sur l'honneur

Je soussigné DELEAU Florian de la société DIRECT EXPERTISE atteste sur l'honneur être en situation régulière au regard des articles cités ci-dessous :

« Art. R. 271-1. - Pour l'application de l'article L. 271-6, il est recouru soit à une personne physique dont les compétences ont été certifiées par un organisme accrédité dans le domaine de la construction, soit à une personne morale employant des salariés ou constituée de personnes physiques qui disposent des compétences certifiées dans les mêmes conditions.

« La certification des compétences est délivrée en fonction des connaissances techniques dans le domaine du bâtiment et de l'aptitude à établir les différents éléments composant le dossier de diagnostic technique.

« Les organismes autorisés à délivrer la certification des compétences sont accrédités par un organisme signataire de l'accord européen multilatéral pris dans le cadre de la coordination européenne des organismes d'accréditation. L'accréditation est accordée en considération de l'organisation interne de l'organisme en cause, des exigences requises des personnes chargées des missions d'examineur et de sa capacité à assurer la surveillance des organismes certifiés. Un organisme certificateur ne peut pas établir de dossier de diagnostic technique.

« Des arrêtés des ministres chargés du logement, de la santé et de l'industrie précisent les modalités d'application du présent article.

« Art. R. 271-2. - Les personnes mentionnées à l'article L. 271-6 souscrivent une assurance dont le montant de la garantie ne peut être inférieur à 300 000 euros par sinistre et 500 000 euros par année d'assurance.

« Art. R. 271-3. - Lorsque le propriétaire charge une personne d'établir un dossier de diagnostic technique, celle-ci lui remet un document par lequel elle atteste sur l'honneur qu'elle est en situation régulière au regard des articles L. 271-6 et qu'elle dispose des moyens en matériel et en personnel nécessaires à l'établissement des états, constats et diagnostics composant le dossier.

« Art. R. 271-4. - Est puni de l'amende prévue pour les contraventions de la cinquième classe le fait :

« a) Pour une personne d'établir un document prévu aux 1° à 4° et au 6° de l'article L. 271-4 sans respecter les conditions de compétences, d'organisation et d'assurance définies par les articles R. 271-1 et R. 271-2 et les conditions d'impartialité et d'indépendance exigées à l'article L. 271-6 ;

« b) Pour un organisme certificateur d'établir un dossier de diagnostic technique en méconnaissance de l'article R. 271-1 ;

« c) Pour un vendeur de faire appel, en vue d'établir un document mentionné aux 1° à 4° et au 6° de l'article L. 271-4, à une personne qui ne satisfait pas aux conditions de compétences, d'organisation et d'assurance définies aux articles R. 271-1 et R. 271-2 ou aux conditions d'impartialité et d'indépendance exigées à l'article L. 271-6.

« La récidive est punie conformément aux dispositions de l'article 132-11 du code pénal. »

DELEAU Florian